

Lazdijų Motiejaus Gustaičio gimnazija

2022 – 2023 mokslo metų METINIAI rezultatai

Direktorius pavaduotojas ugdymui Dainius Kalesnikas

Gimnazijos klasių statistika

	Bendrai	Lazdijai	Šeštokai	A.Kirsna	Krosna	Kučiūnai
Pradinis ugdymas	8	-	-	4	-	4
Pagrindinis ugdymas	24	18	-	6	-	-
Vidurinis ugdymas	8	6	2	-	-	-
Iš viso:	40	24	2	10	-	4

Gimnazijos mokinių skaičiaus statistika

	Bendrai	Lazdijai	Šeštokai	A. Kirsna	Krosna	Kučiūnai
Pradinis ugdymas	56	-	-	36	-	20
Pagrindinis ugdymas	472	425	-	47	-	-
Vidurinis ugdymas	161	129	32	-	-	-
Iš viso:	689	554	32	83	-	20

Bendrieji gimnazijos duomenys: mokymosi vidurkis



8,19 – bendras gimnazijos mokymosi vidurkis.

8,25 – pagrindinio ugdymo mokinių mokymosi vidurkis.

8,00 – vidurinio ugdymo mokinių mokymosi vidurkis.

Bendrieji gimnazijos duomenys: pasiekimų lygiai



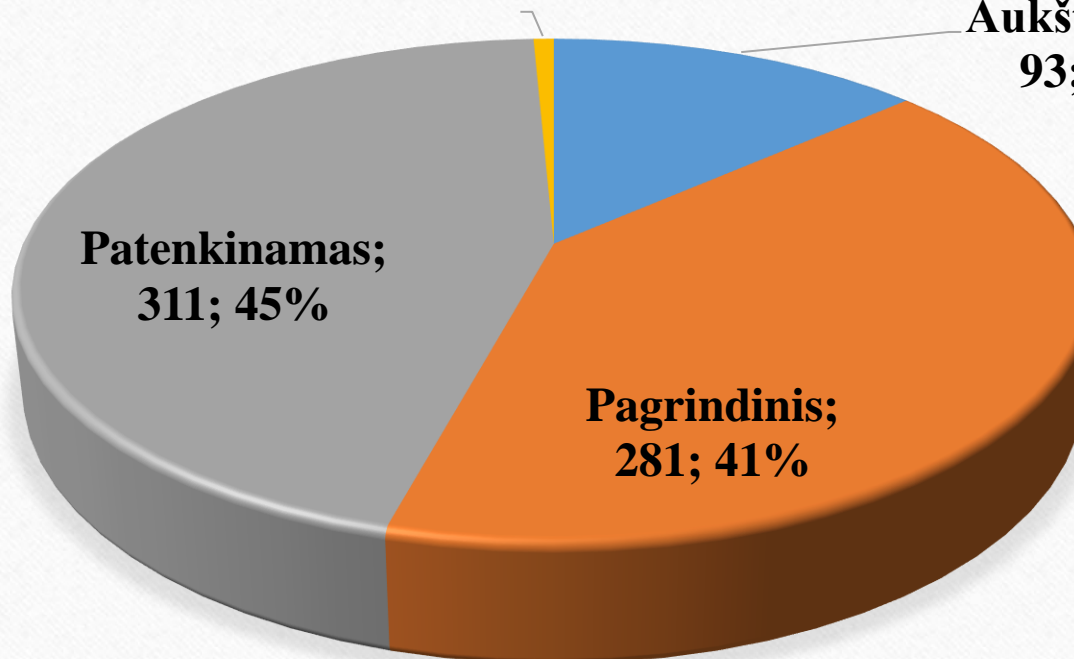
Nepatenkinamas; 5; 1%

**Aukštesnysis;
93; 13%**

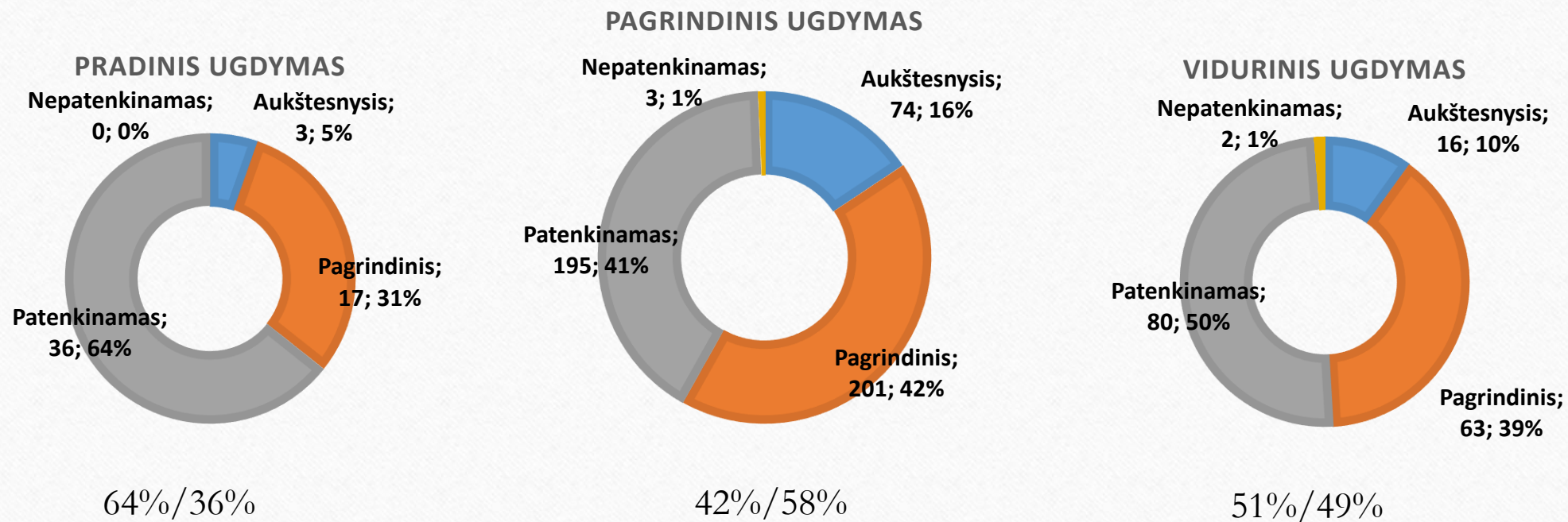
**Patenkinamas;
311; 45%**

**Pagrindinis;
281; 41%**

46%/54%



Bendrieji gimnazijos duomenys: pasiekimų lygiai



Bendrieji gimnazijos duomenys: mokymosi pažangumas



99,40 % – bendras gimnazijos pažangumas.

100 % – pradinio ugdymo mokinių pažangumas.

99,46 % – pagrindinio ugdymo mokinių pažangumas.

98,61 % – vidurinio ugdymo mokinių pažangumas.

Bendrieji gimnazijos duomenys: mokymosi kokybė



55,42 % – bendra gimnazijos mokinių mokymosi kokybė.

- % – pradinio ugdymo mokinių mokymosi kokybė.

57,71 % – pagrindinio ugdymo mokinių mokymosi kokybė.

48,53 % – vidurinio ugdymo mokinių mokymosi kokybė.

Bendrieji gimnazijos duomenys: praleistos pamokos



64 391 / 93,5

(iš viso praleista / 1 mokiniui tenka)

1 mokiniui tenka:

VIDURINIS
UGDYMAS

15 419

97,1

PAGRINDINIS
UGDYMAS

45 357

97,7

PRADINIS UGDYMAS

3 615

64,02

Bendrieji gimnazijos duomenys: nepateisintos pamokos



7 141/ 10,4

(iš viso praleista / 1 mokiniui tenka)

1 mokiniui tenka:

VIDURINIS
UGDYMAS

3 072

20,2

PAGRINDINIS
UGDYMAS

4 062

9,6

PRADINIS UGDYMAS

7

0,1

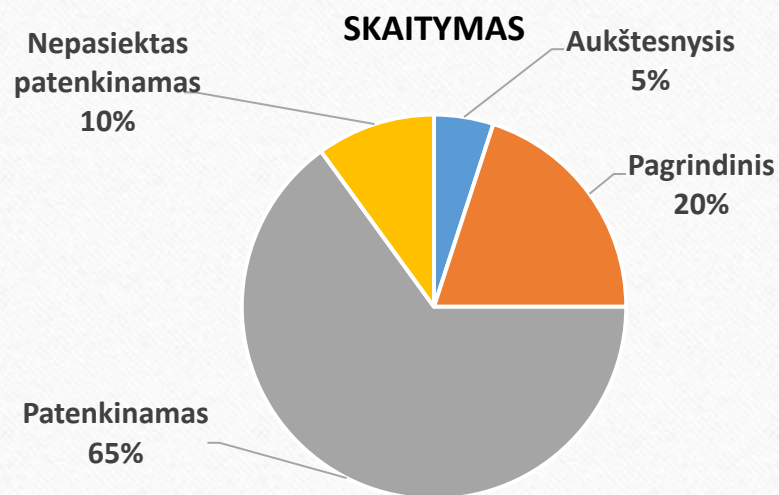
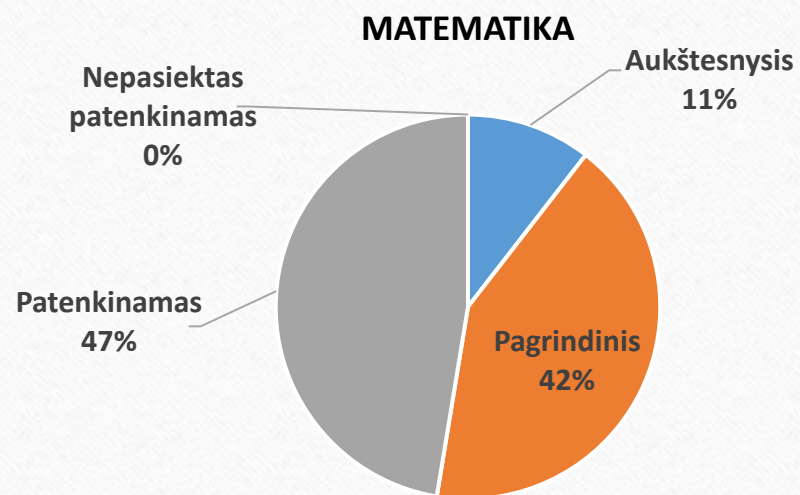
Gimnazijos rodiklių pokyčiai per metus

Rodikliai	2021-2022 m. m. metinis	2022-2023 m. m. metinis	Pokytis
Mokinių skaičius	683	689	teigiamas: 6 mokiniais daugiau
Mokymosi vidurkis	8,13	8,19	teigiamas: pakilo 0,06 balo
Mokosi vien 10-ukais	26	29	teigiamas: daugiau 3 mokiniais
Mokosi 9-10 (aukštesnysis lygis)	86	93	teigiamas: daugiau 7 mokiniais
Mokosi 8-6 (pagrindinis lygis)	281	281	teigiamas: išlaikytas tas pats lygis
Mokosi 5-4 (patenkinamas lygis)	310	311	teigiamas: mažiau 1 mokiniu
Mokosi 3-1; (nepatenkinamas lygis)	6	5	teigiamas: mažiau 1 mokiniu
Pažangumas (%)	99,37	99,40	teigiamas: aukštesnis 0,03 procento
Kokybė (%)	51,43	55,42	teigiamas: didesnis beveik 4 procentais
Praleista pamokų	62 904	64 391	neigiamas: daugiau 1 487 pamokomis
Nepateisinta pamokų	9 581	7 141	teigiamas: mažiau 2 440 pamokomis
Praleistų pamokų vidurkis	92,1	93,5	neigiamas: daugiau 1,4 pamokos
Nepateisintų pamokų vidurkis	14,0	10,4	teigiamas: mažiau 3,6 pamokos

Nacionalinis mokinių pasiekimų patikrinimas 4 klasė

Patikrinimas	Mokinių skaičius	Rezultato procentais vidurkis
Matematika	19	48,68
Skaitymas	20	35,33

Nacionalinis mokinių pasiekimų patikrinimas 4 klasė

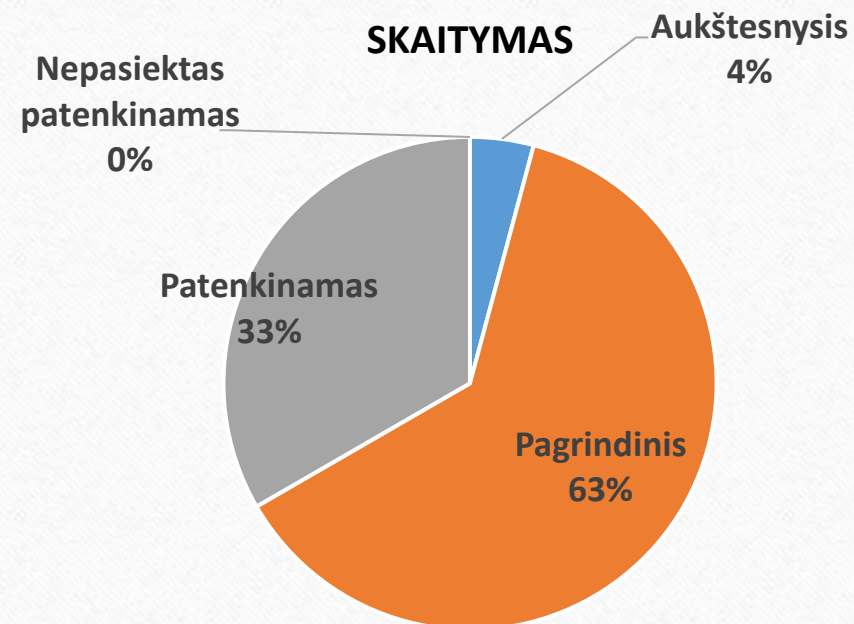
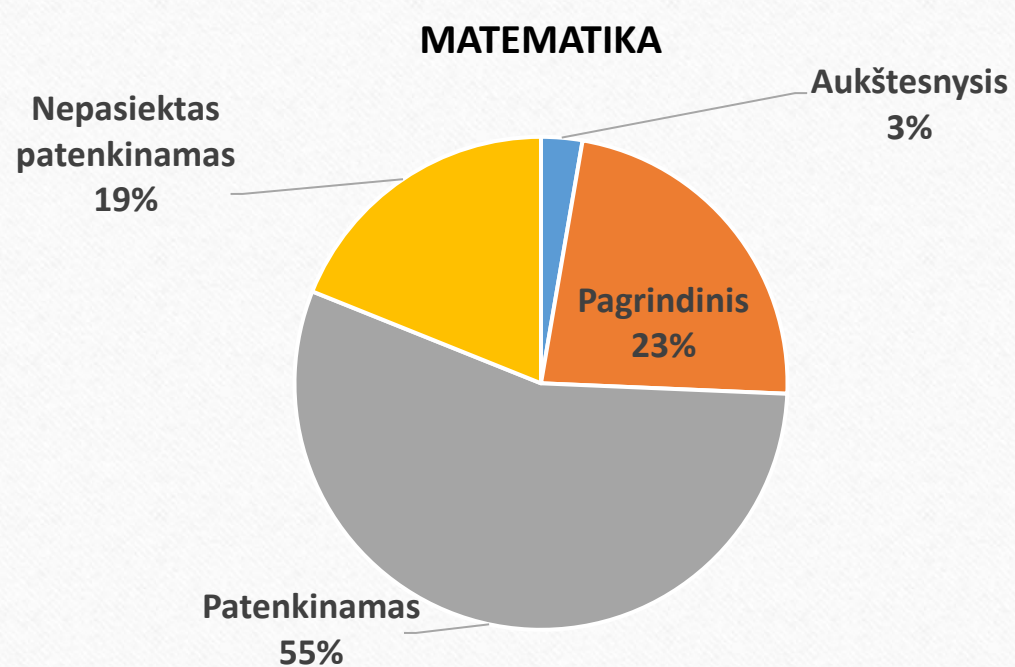


Nacionalinis mokinių pasiekimų patikrinimas

8 klasė

Patikrinimas	Mokinių skaičius	Rezultato procentais vidurkis
Matematika	74	41,7
Skaitymas	72	63,3

Nacionalinis mokinių pasiekimų patikrinimas 8 klasė



Pagrindinio ugdymo pasiekimų patikrinimas

Patikrinimas	Mokinių skaičius	Rezultato procentais vidurkis
Lietuvių kalba ir literatūra	83	63,4* (62,3)
Matematika	81	44,5* (43,9)

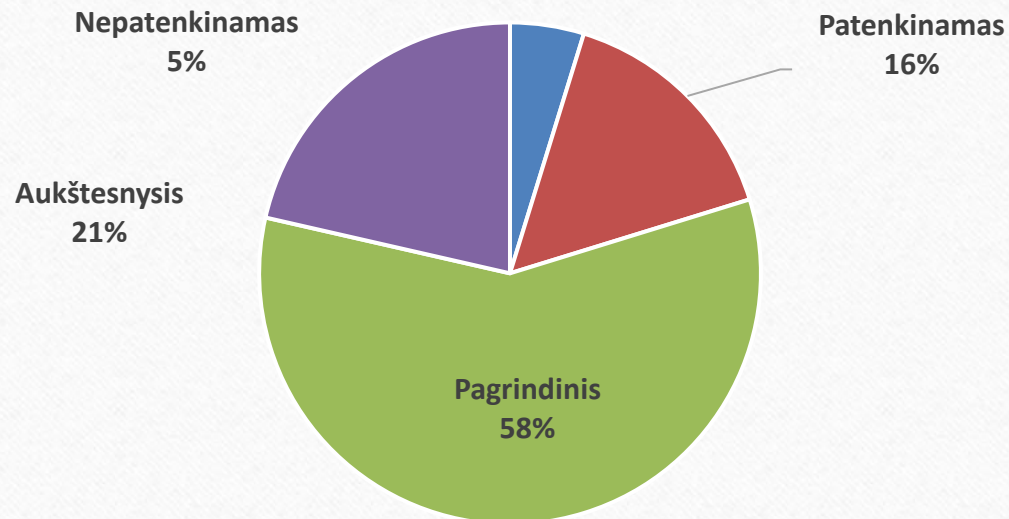
* Skaičiuojant vidurkį, imami tik tų mokinių rezultatai, kuriems atliekant užduotis testavimo sistema nefiksavo, jog jie kelis kartus buvo palikę testavimo aplinkos langą.

Pagrindinio ugdymo pasiekimų patikrinimas

Pagal veiklos sritį	Mokyklos rezultatų procentais vidurkis
LIETUVIŲ KALBA IR LITERATŪRA	
Teksto suvokimas	65,2
Kalbos pažinimas ir vartojimas	59,5
Teksto kūrimas	47,6
Kalbėjimas	86,1
MATEMATIKA	
Skaičiai ir skaičiavimai	48,1
Reiškiniai, lygtys, nelygybės, sistemos. Sąryšiai ir funkcijos	42,0
Geometrija. Matai ir matavimai	37,1
Statistika ir tikimybių teorija	57,4

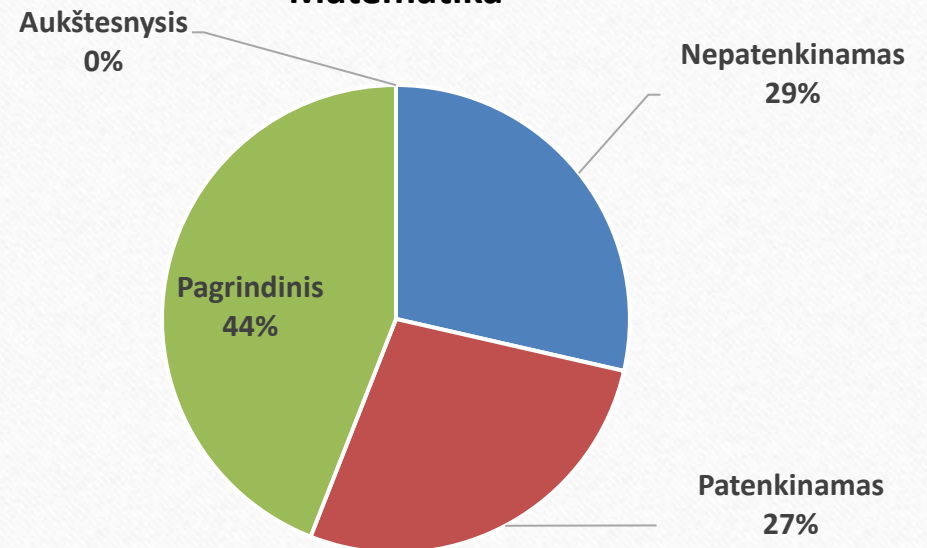
Pagrindinio ugdymo pasiekimų patikrinimas

Lietuvių kalba ir literatūra



Įvertinimų vidurkis – 7,0 (buvo 6,58; 6%)

Matematika



Įvertinimų vidurkis – 4,8 (buvo 3,24; 59%)



LAZDIJŲ
MOTIEJAUS
GUSTAIČIO
GIMNAZIJA

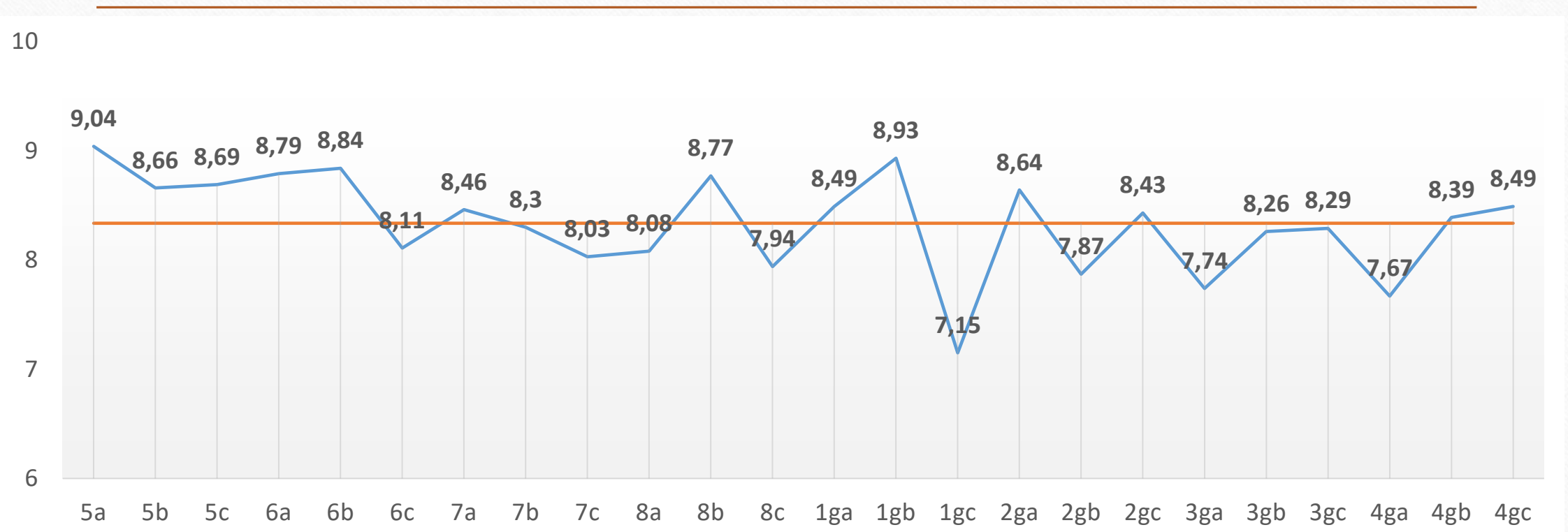
Lazdijuose - 554 mokiniai



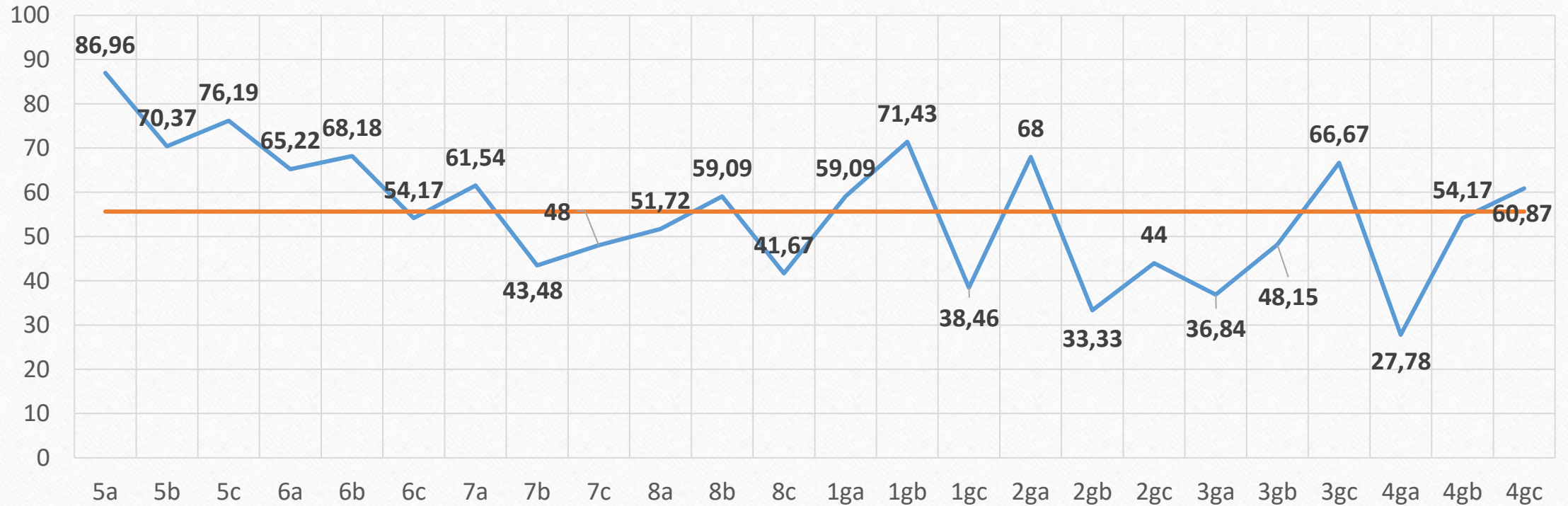
Lazdijų mokinių rodikliai

	Visi Lazdijų mokiniai	Lazdijų pagrindinio ugdymo mokiniai	Lazdijų vidurinio ugdymo mokiniai	Bendras visos gimnazijos rodiklis
Mokymosi vidurkis	8,34	8,40	8,14	8,19
Mokymosi pažangumas	99,00	99,28	98,15	99,40
Mokymosi kokybė	55,64	57,83	49,08	48,22

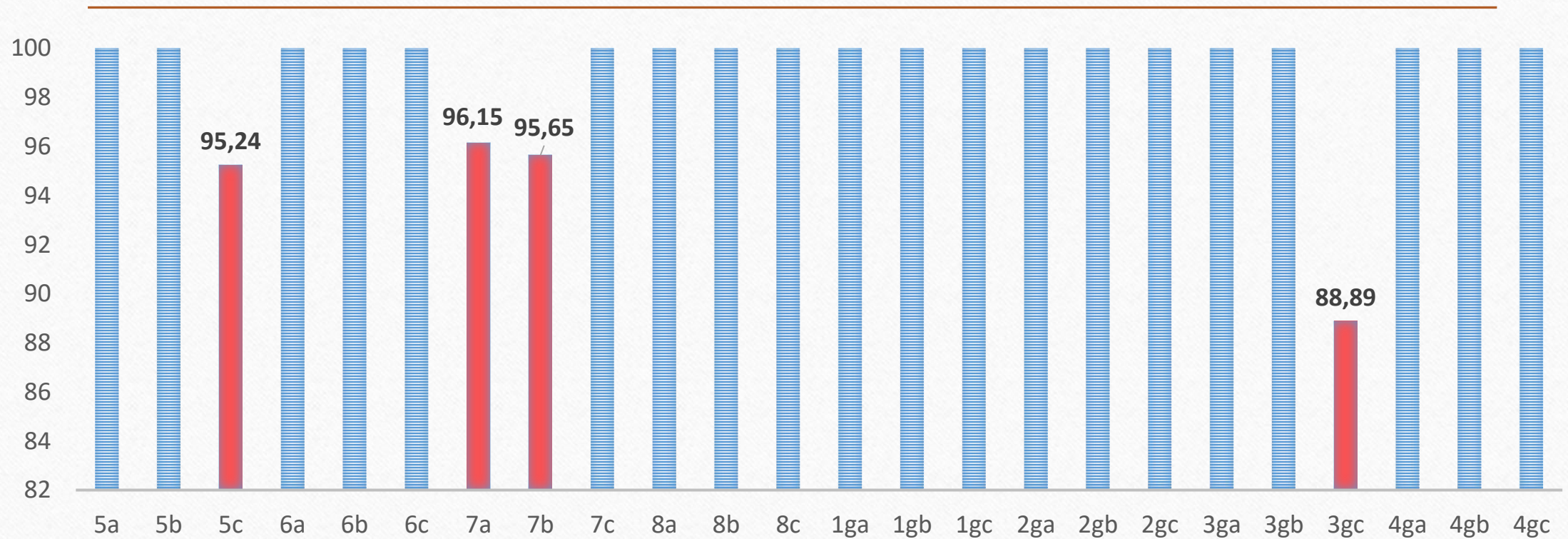
Lazdijų klasių mokymosi vidurkiai



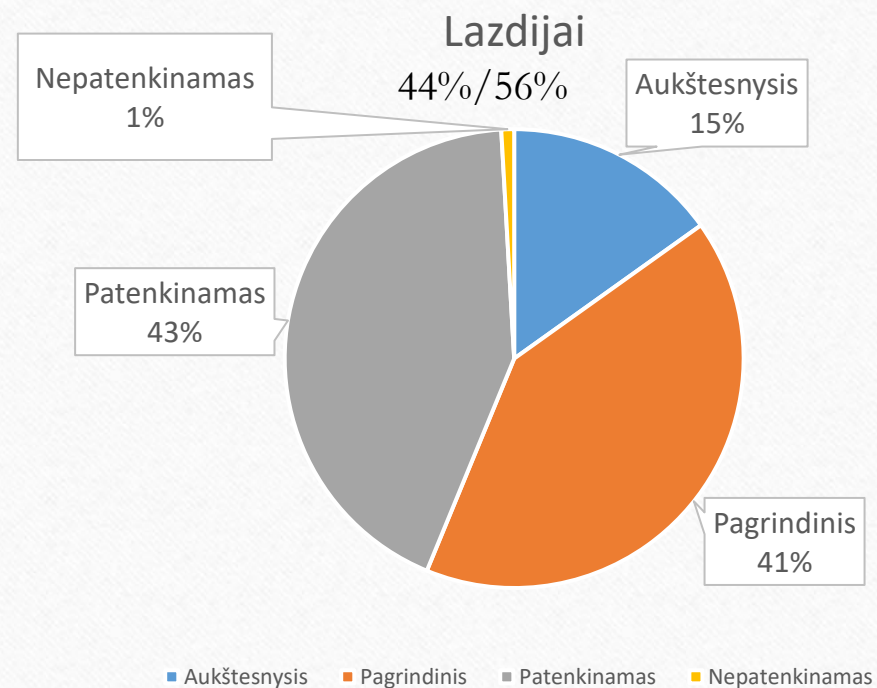
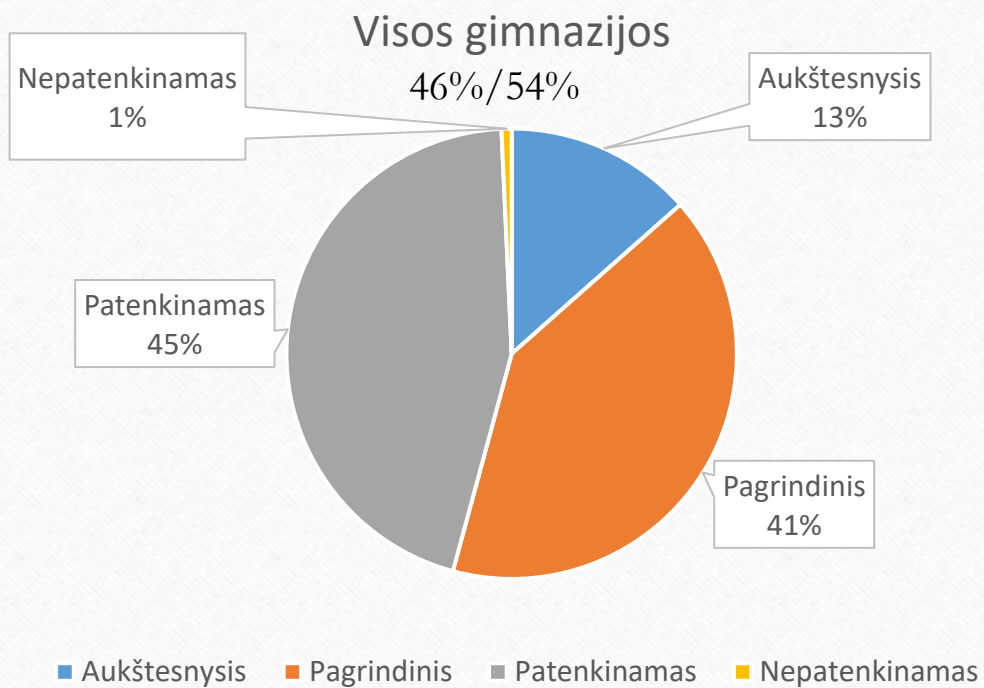
Lazdijų klasių mokymosi kokybė



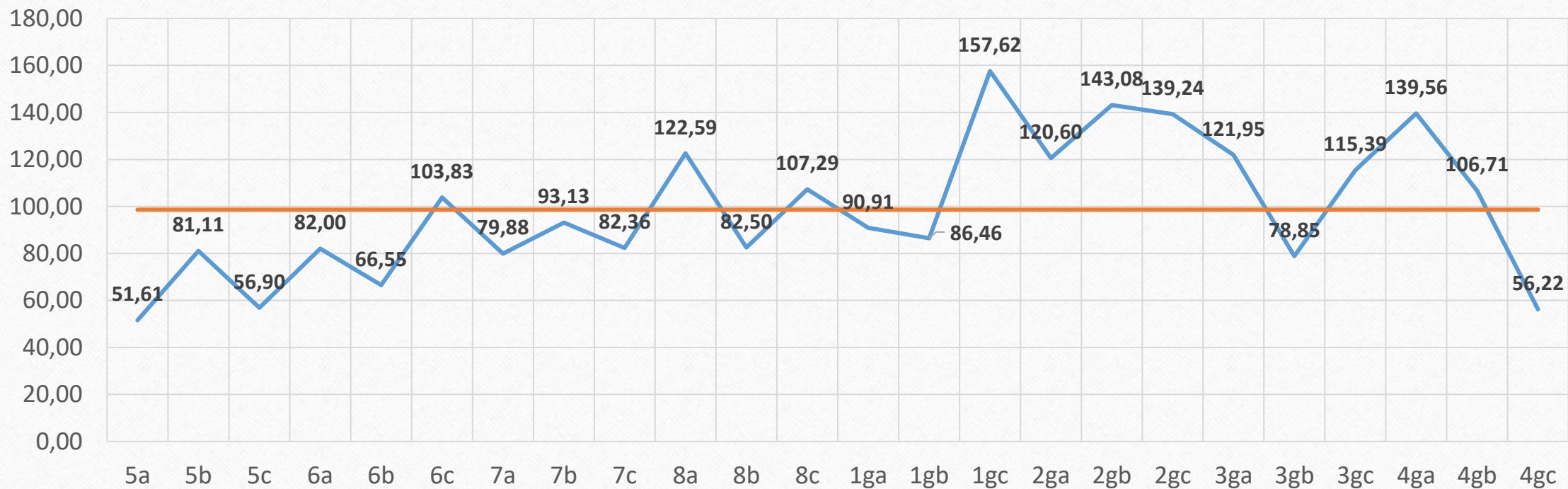
Lazdijų klasių mokymosi pažangumas



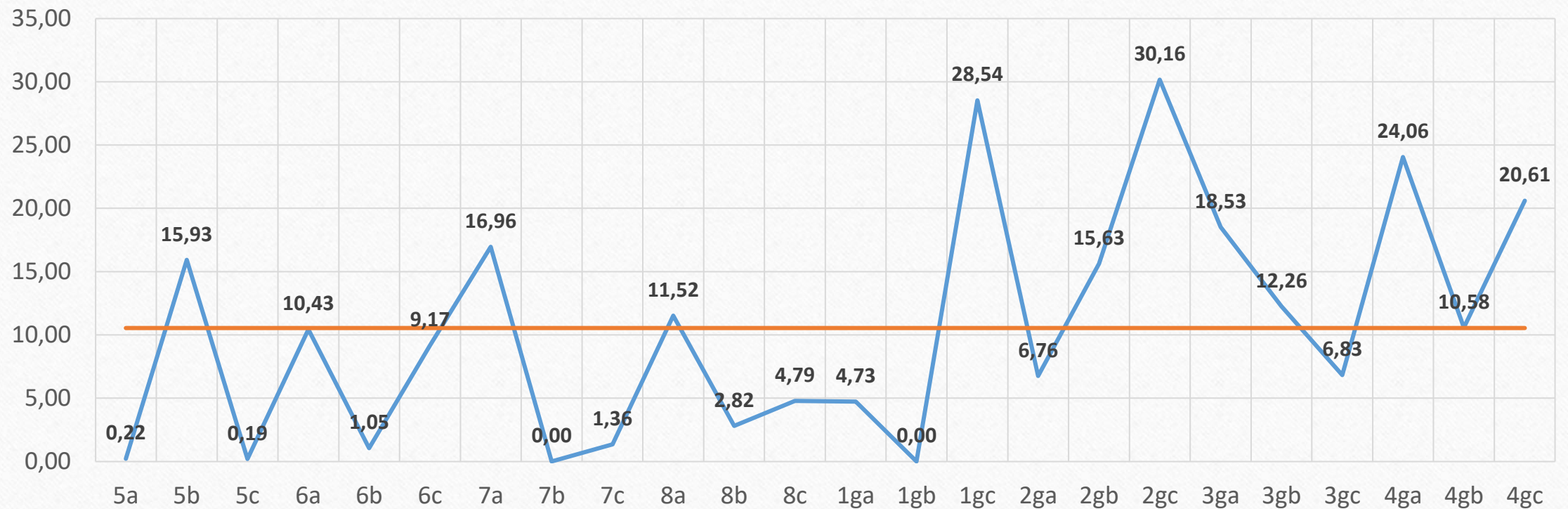
Lazdijų mokinių pasiekimai



Lazdijų klasių praleistų pamokų srautai



Lazdijų klasių nepateisintų pamokų srautai



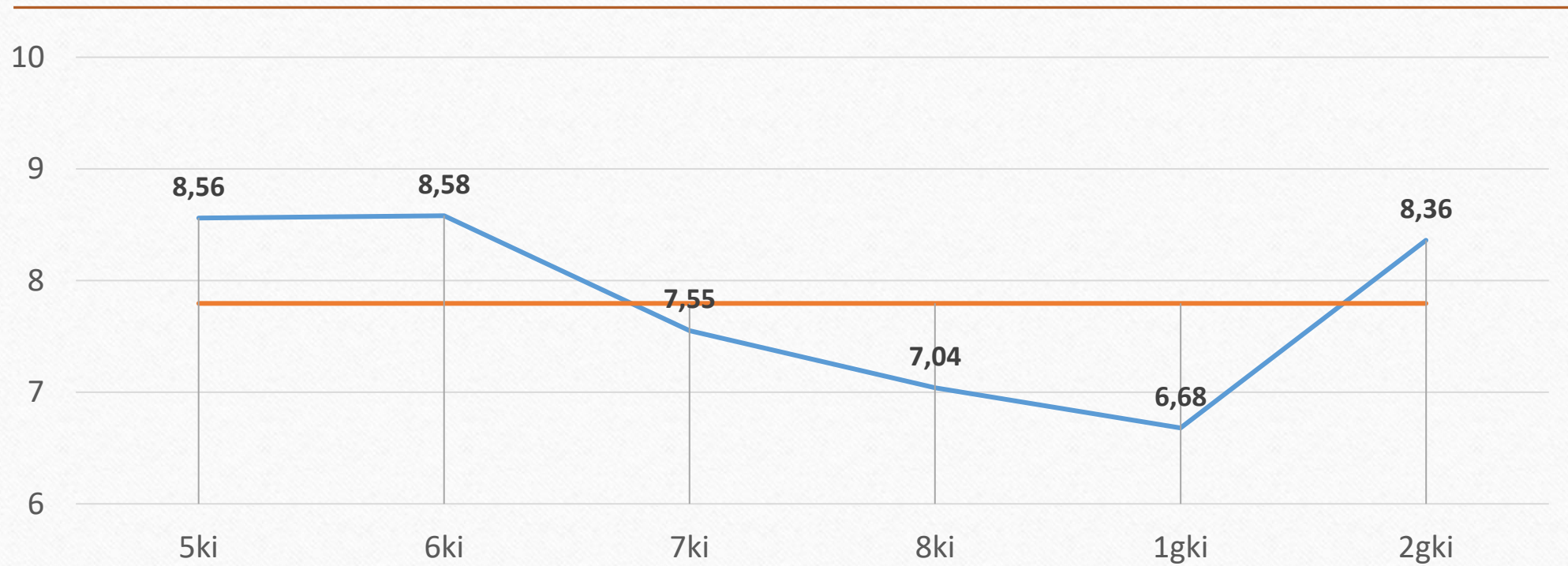
Gimnazijos Aštriosios Kirsnos skyriuje – 83 mokiniai



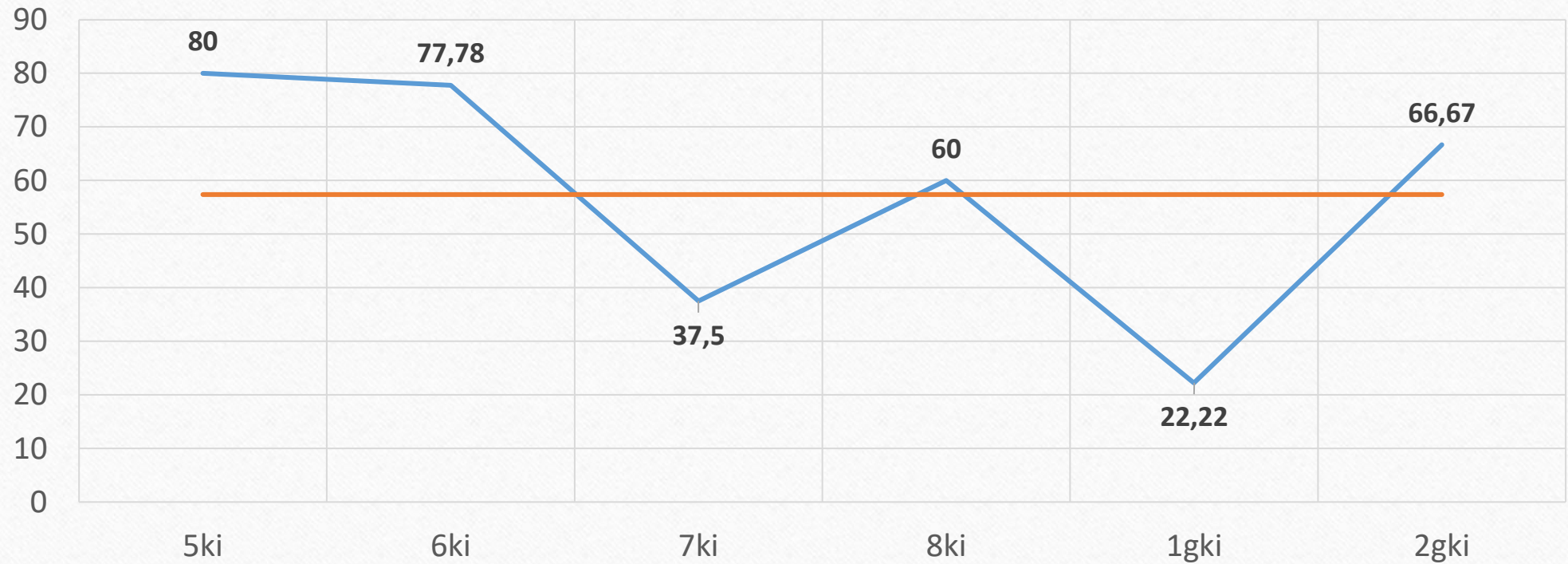
Aštriosios Kirsnos mokinių rodikliai

	Visi A.Kirsnos mokiniai	A.Kirsnos pradinio ugdymo mokiniai	A.Kirsnos pagrindinio ugdymo mokiniai	Bendras visos gimnazijos rodiklis
Mokymosi vidurkis	7,80	-	7,80	8,19
Mokymosi pažangumas	100	100	100	99,40
Mokymosi kokybė	57,36	-	57,36	55,42

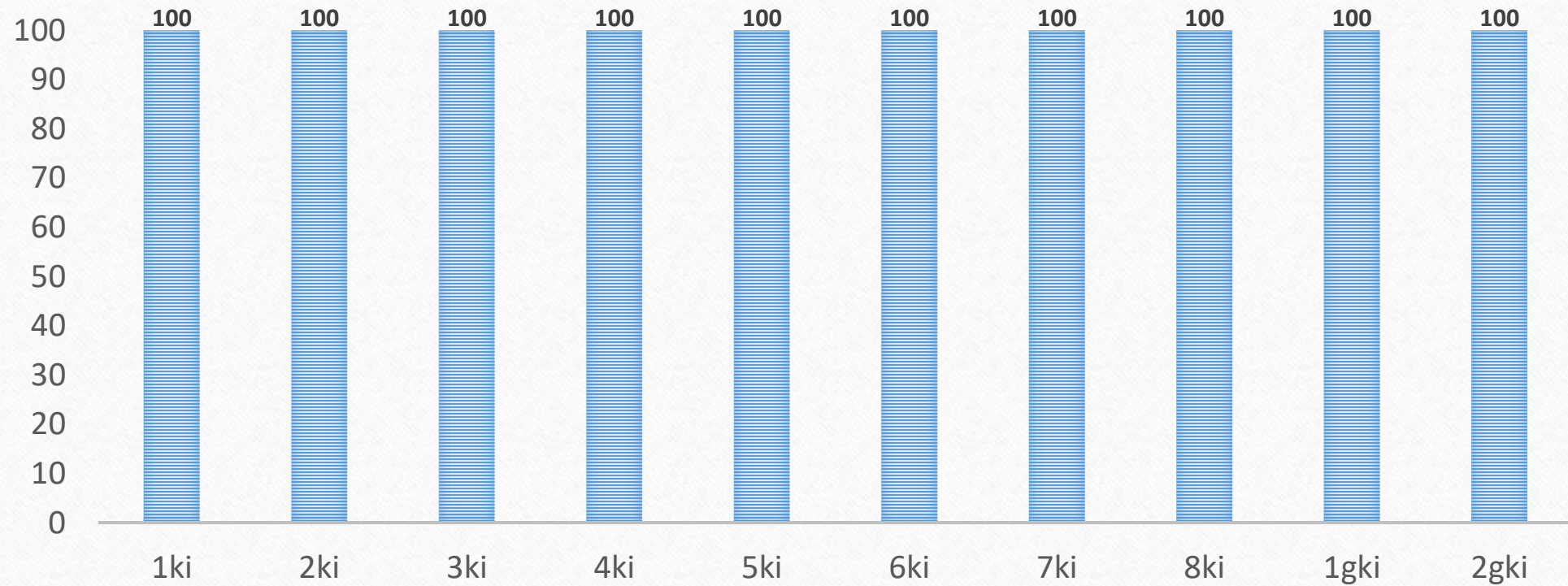
Aštriosios Kirsnos klasių mokymosi vidurkiai



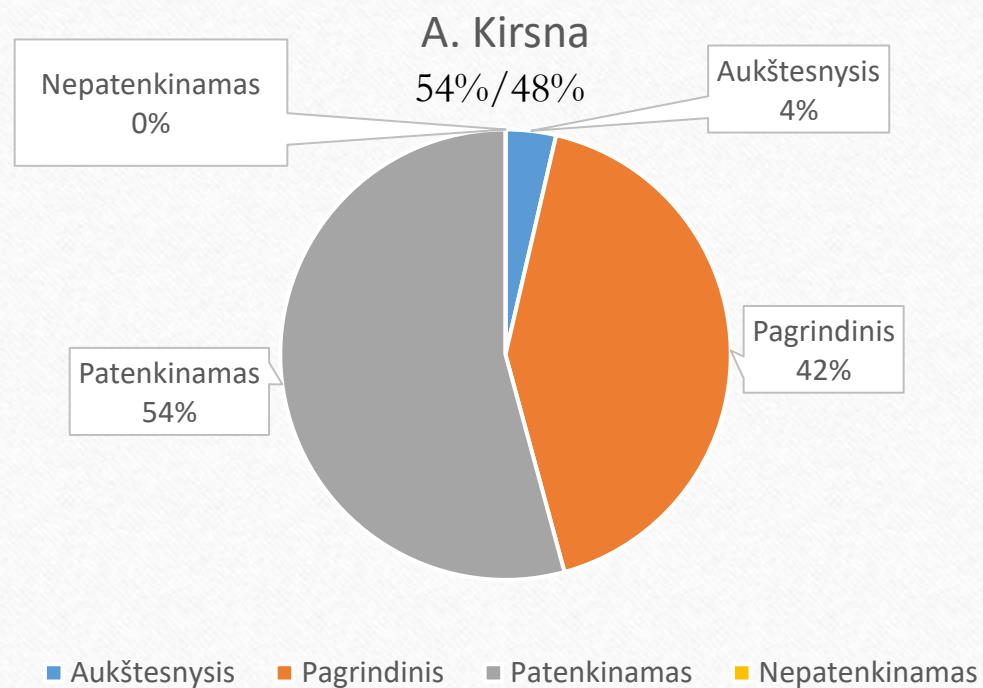
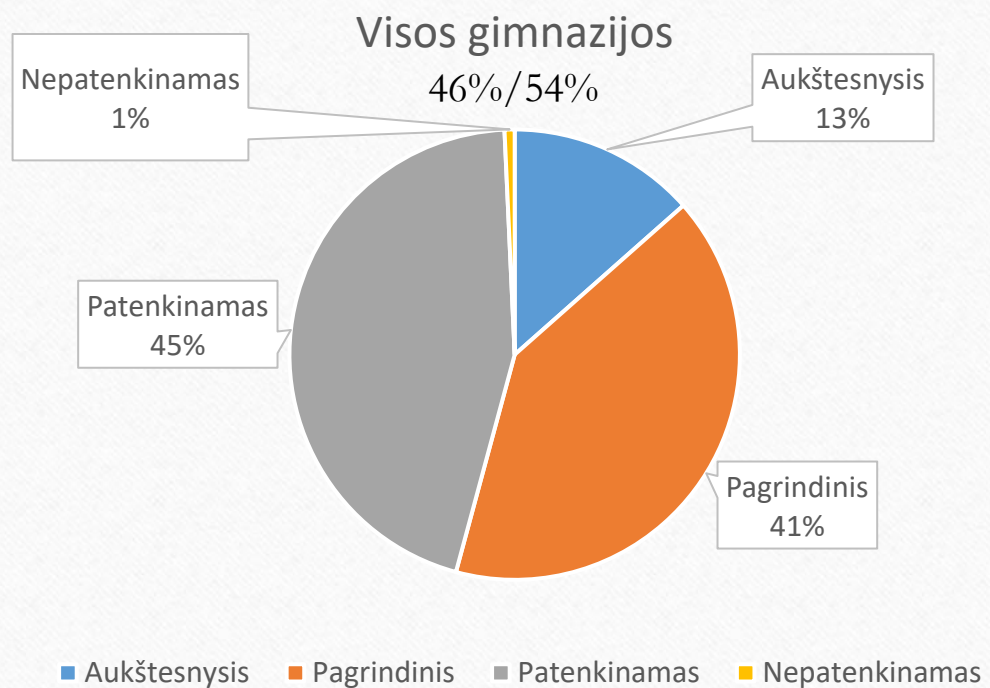
Aštriosios Kirsnos klasių mokymosi kokybė



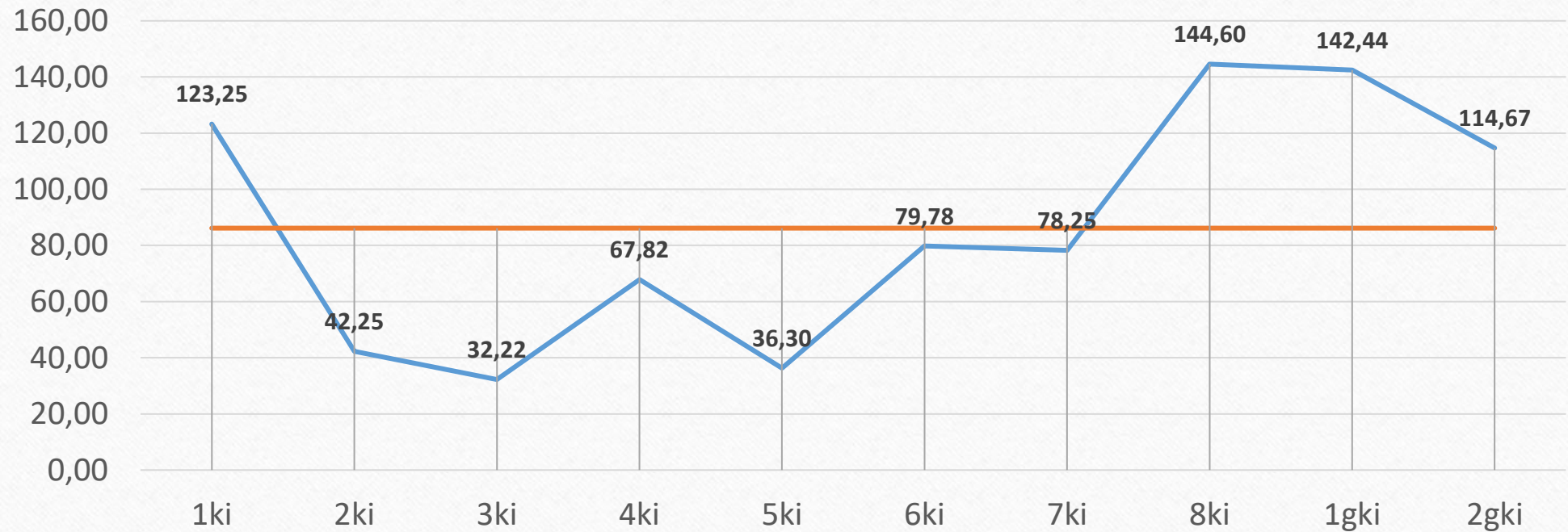
Aštriosios Kirsnos klasių mokymosi pažangumas



Aštriosios Kirsnos mokinių pasiekimai



Aštriosios Kirsnos klasių praleistų pamokų srautai



Aštriosios Kirsnos klasių nepateisintų pamokų srautai



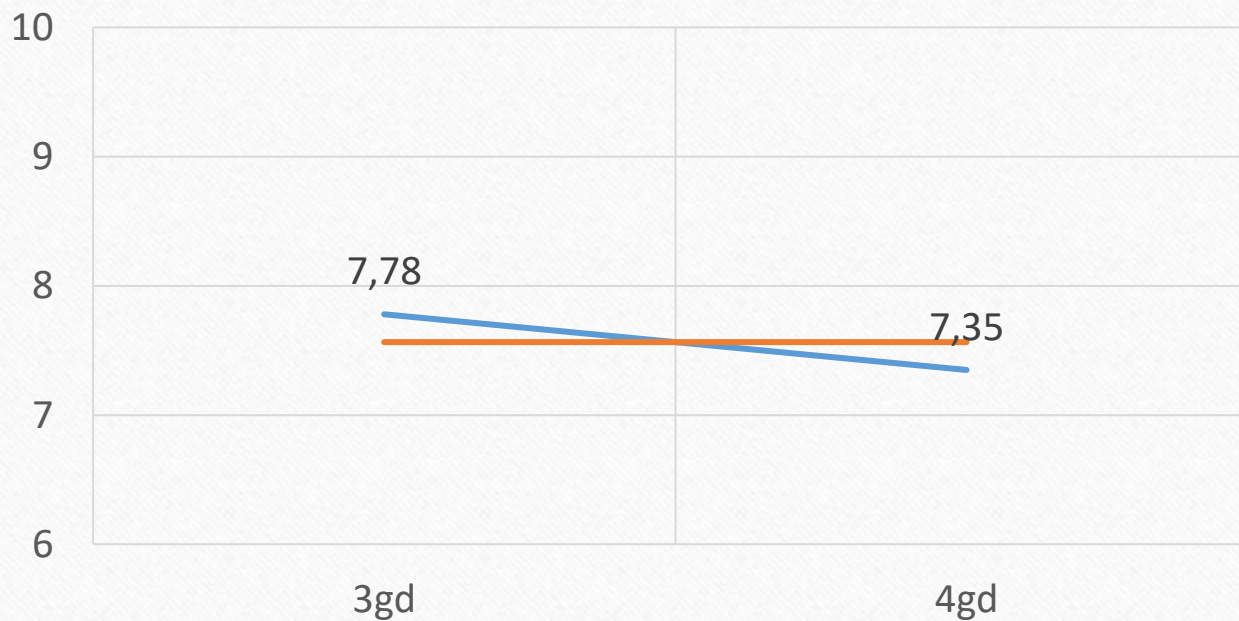
Gimnazijos Šeštokų skyriuje – 32 mokiniai



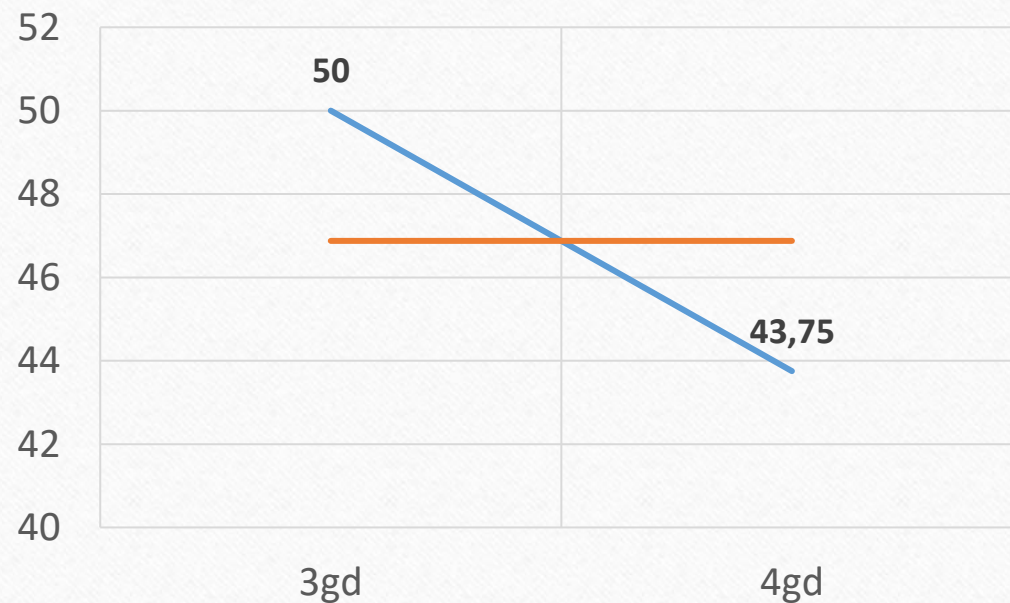
Šeštokų mokinių rodikliai

	Visi Šeštokų mokiniai			Bendras visos gimnazijos rodiklis
Mokymosi vidurkis	7,57			8,19
Mokymosi pažangumas	100			99,40
Mokymosi kokybė	46,88			55,42

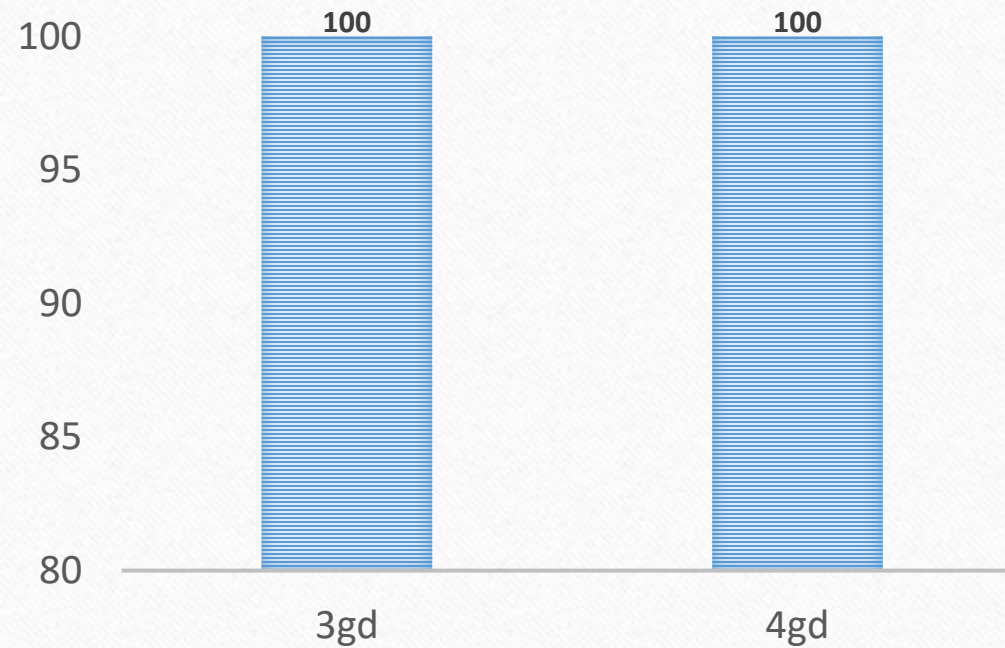
Šeštokų klasių mokymosi vidurkiai



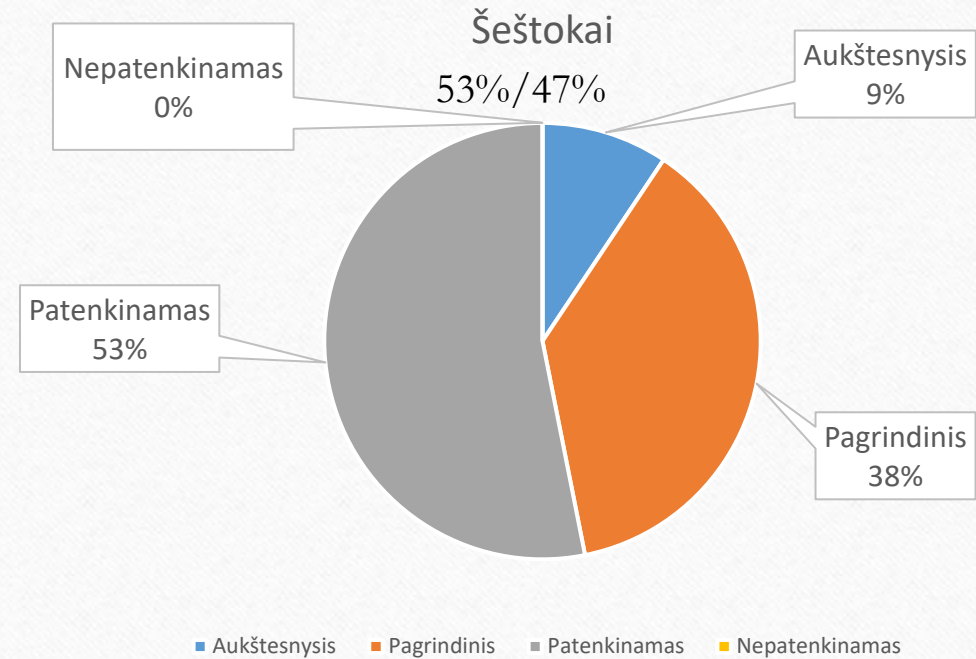
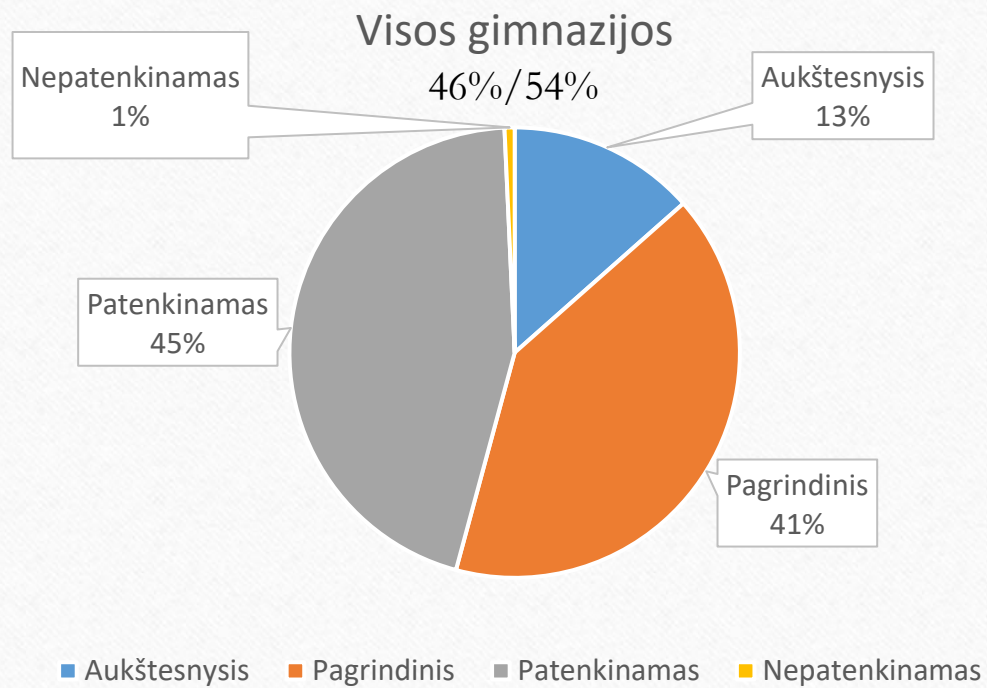
Šeštokų klasių mokymosi kokybė



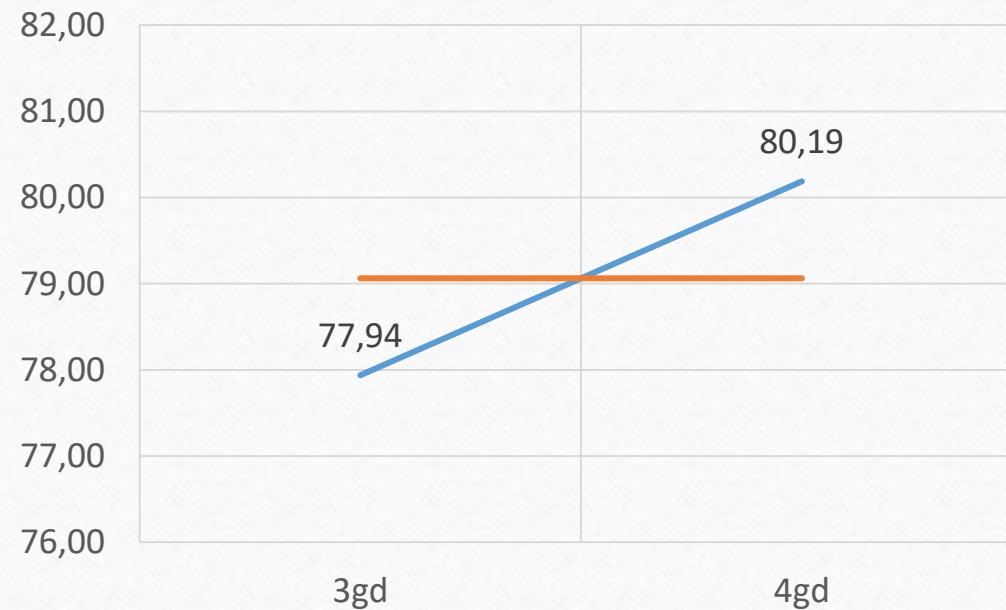
Šeštokų klasių mokymosi pažangumas



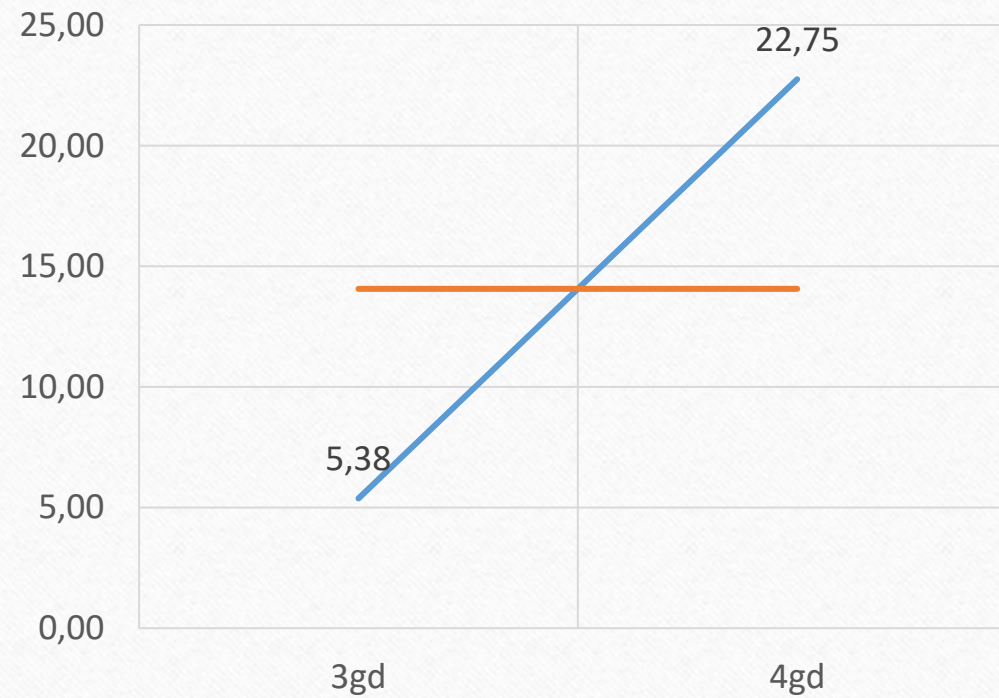
Šeštokų mokinių pasiekimai



Šeštokų klasių praleistų pamokų srautai



Šeštokų klasių nepateisintų pamokų srautai

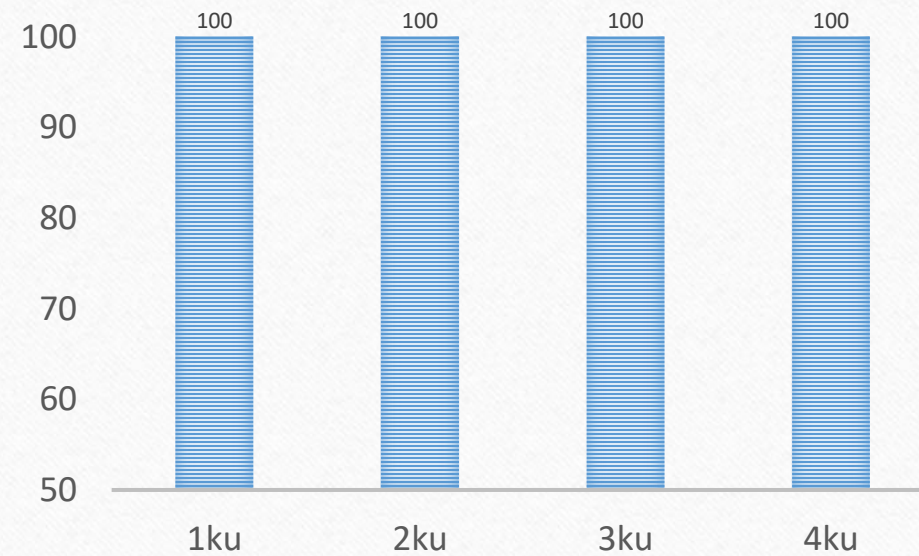




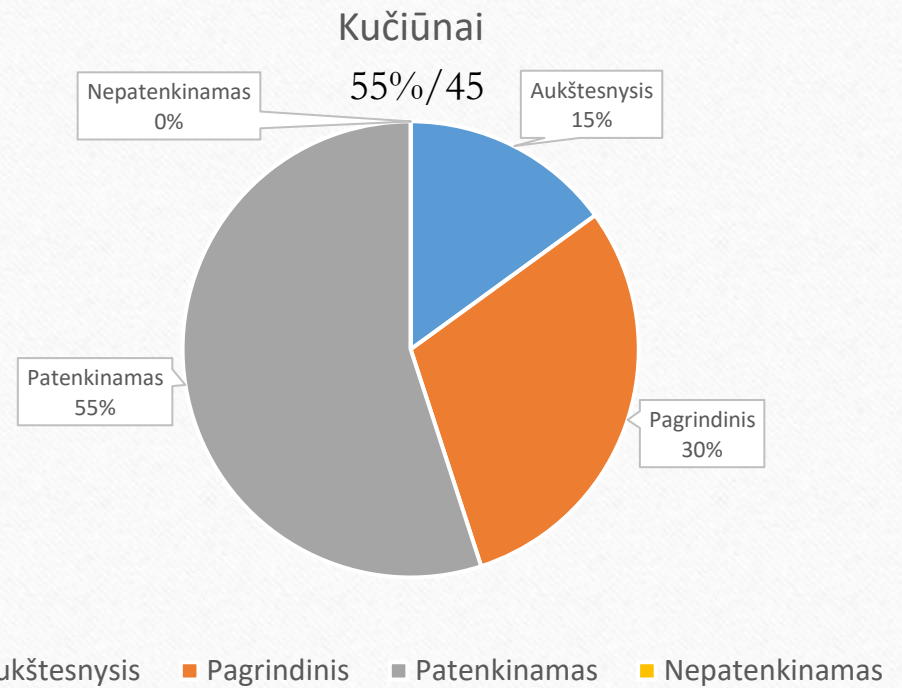
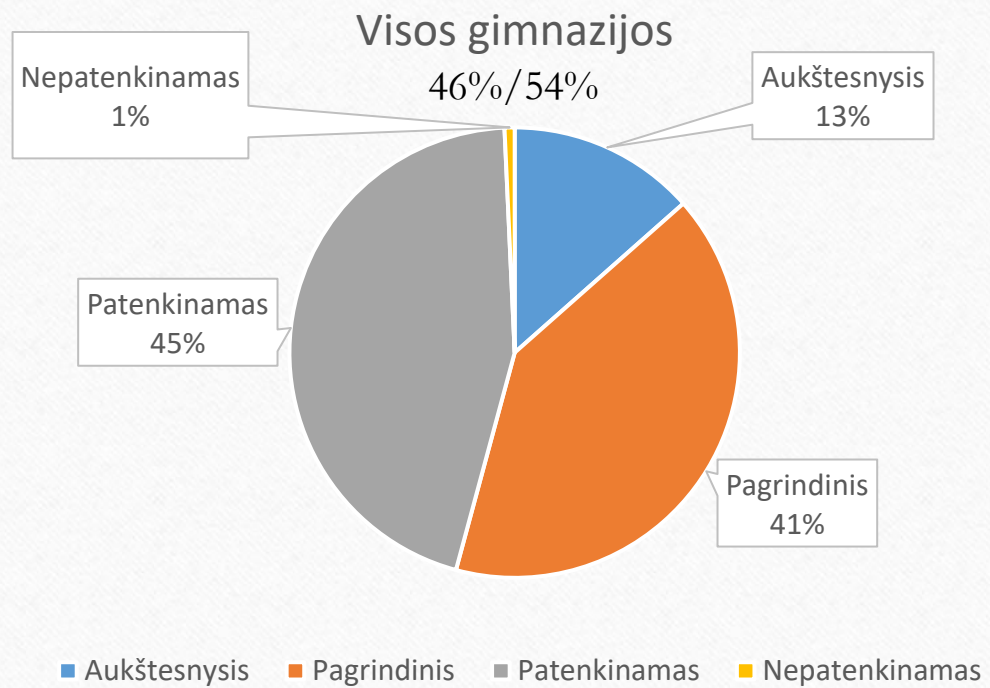
Gimnazijos Kučiūnų skyriuje - 20 mokinių

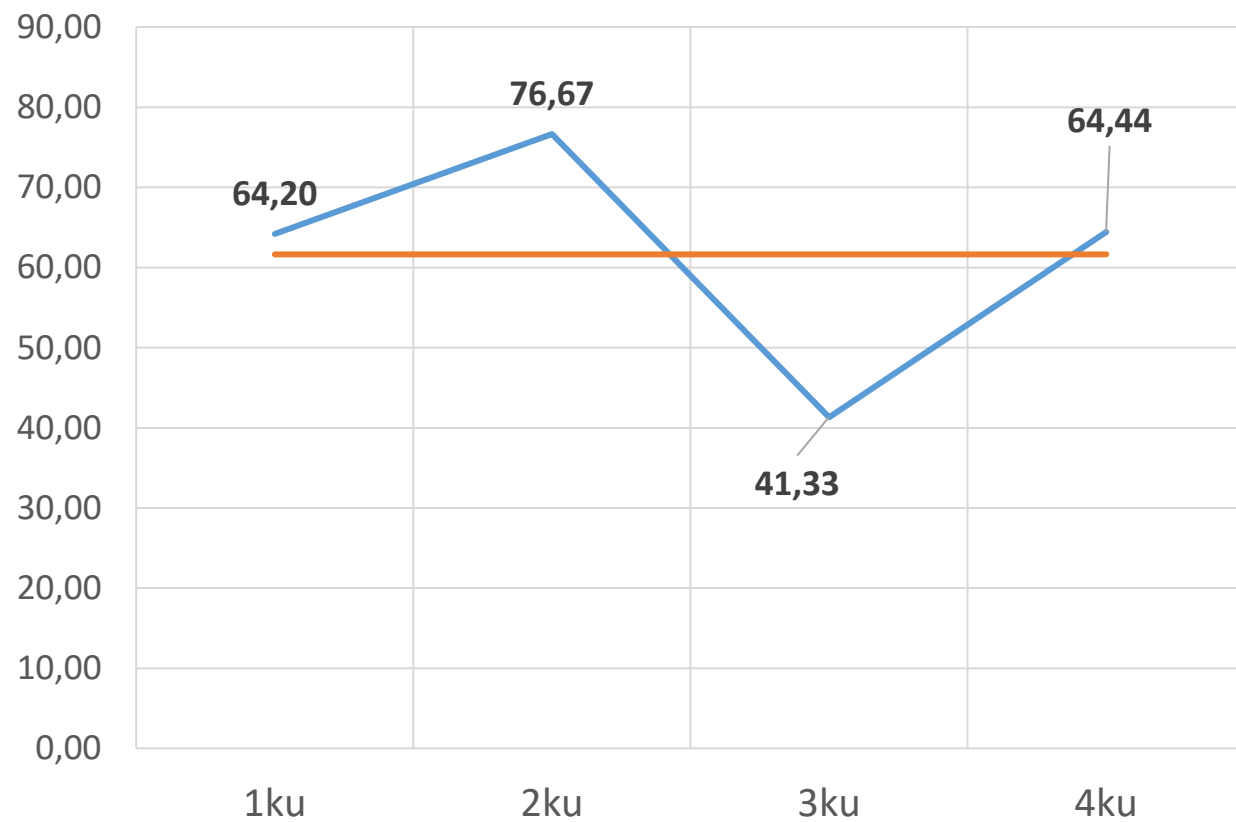


Kučiūnų klasių mokymosi pažangumas



Kučiūnų mokinių pasiekimai





Kučiūnų klasių
praleistų
pamokų srautai

Kučiūnų klasių nepateisintų pamokų srautai

0 nepateisintų pamokų!

Ačiū už dėmesį!
