

Lazdijų Motiejaus Gustaičio gimnazija

2023 – 2024 mokslo metų METINIAI rezultatai

Direktoriaus pavaduotojas ugdymui Dainius Kalesnikas

Gimnazijos klasių statistika

	Bendrai	Lazdijai	Šeštokai	A.Kirsna	Krosna	Kučiūnai
Pradinis ugdymas	4	-	-	4	-	-
Pagrindinis ugdymas	24	19	-	5	-	-
Vidurinis ugdymas	8	6	2	-	-	-
Iš viso:	36	25	2	9	-	-

Gimnazijos mokinių skaičiaus statistika

	Bendrai	Lazdijai	Šeštokai	A. Kirsna	Krosna	Kučiūnai
Pradinis ugdymas	24	-	-	24	-	-
Pagrindinis ugdymas	502	459	-	43	-	-
Vidurinis ugdymas	164	135	29	-	-	-
Iš viso:	690	594	29	67	-	-

Bendrieji gimnazijos duomenys: mokymosi vidurkis



8,17 – bendras gimnazijos mokymosi vidurkis.

8,30 – pagrindinio ugdymo mokinių mokymosi vidurkis.


7,81 – vidurinio ugdymo mokinių mokymosi vidurkis.

Bendrieji gimnazijos duomenys: pasiekimų lygiai

PORINĖS KLASĖS

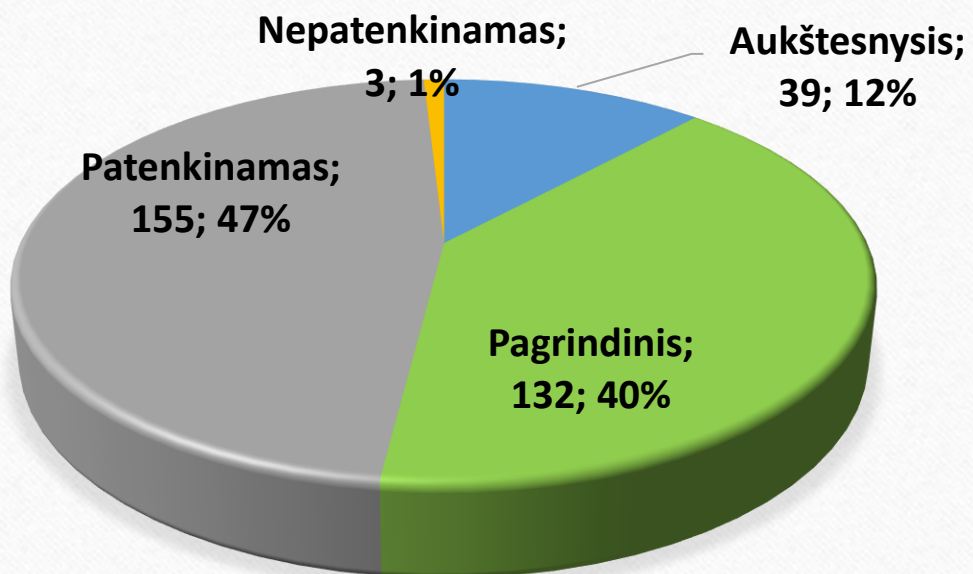


NEPORINĖS KLASĖS

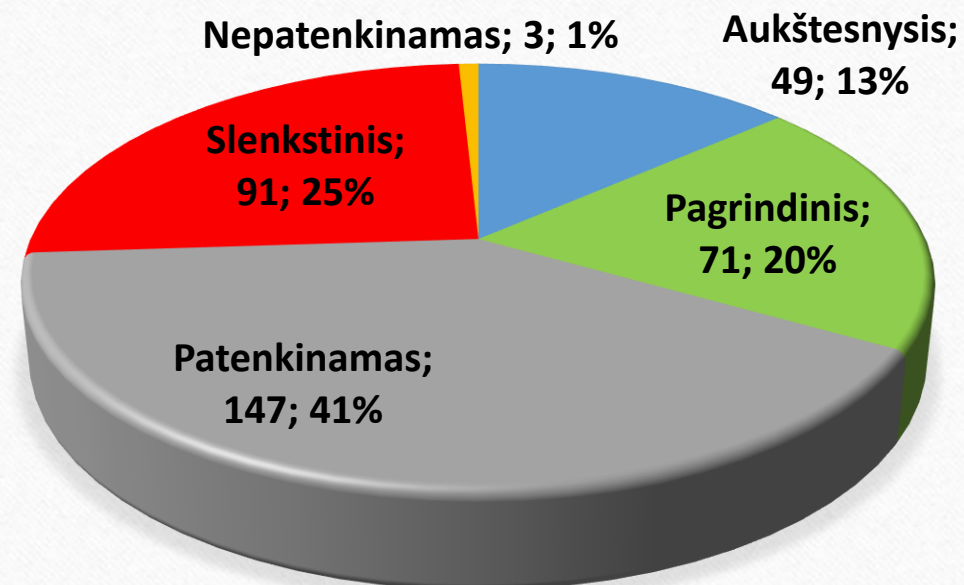


Bendrieji gimnazijos duomenys: pasiekimų lygiai

PORINĖS KLASĖS



NEPORINĖS KLASĖS



Bendrieji gimnazijos duomenys: mokymosi pažangumas



99,09 % – bendras gimnazijos pažangumas.

100 % – pradinio ugdymo mokinių pažangumas.

99,16 % – pagrindinio ugdymo mokinių pažangumas.

98,48 % – vidurinio ugdymo mokinių pažangumas.

Bendrieji gimnazijos duomenys: mokymosi kokybė (porinėse klasėse)



50,57 % – bendra gimnazijos mokinių mokymosi kokybė.

- % – pradinio ugdymo mokinių mokymosi kokybė.

50,17 % – pagrindinio ugdymo mokinių mokymosi kokybė.

51,76 % – vidurinio ugdymo mokinių mokymosi kokybė.

Bendrieji gimnazijos duomenys: praleistos pamokos



54 872/ 75,77

(iš viso praleista / 1 mokiniui tenka)

1 mokiniui tenka:

VIDURINIS
UGDYMAS

15 550

94,37

PAGRINDINIS
UGDYMAS

38 480

76,44

PRADINIS UGDYMAS

842

34,56

Bendrieji gimnazijos duomenys: nepateisintos pamokos



5 849 / 8,50

(iš viso praleista / 1 mokiniui tenka)

1 mokiniui tenka:

VIDURINIS
UGDYMAS

3 130

20,92

PAGRINDINIS
UGDYMAS

2 692

5,63

PRADINIS UGDYMAS

27

0,86

Gimnazijos rodiklių pokyčiai per metus

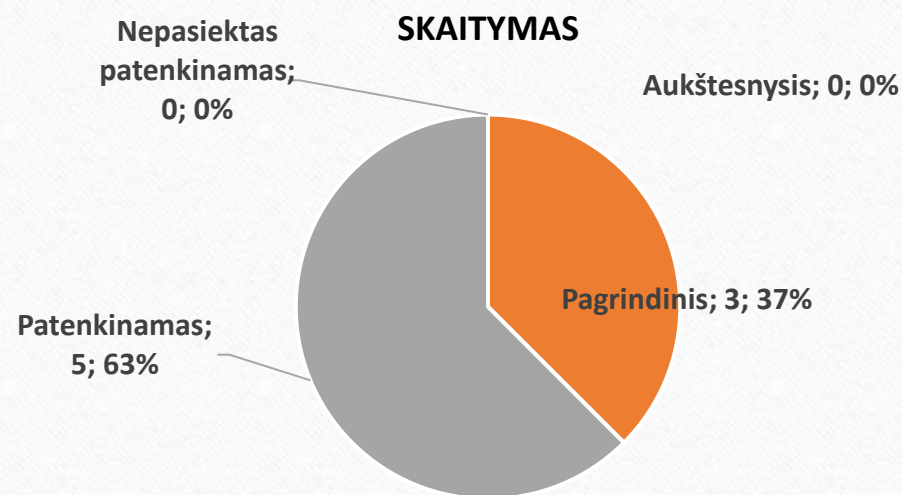
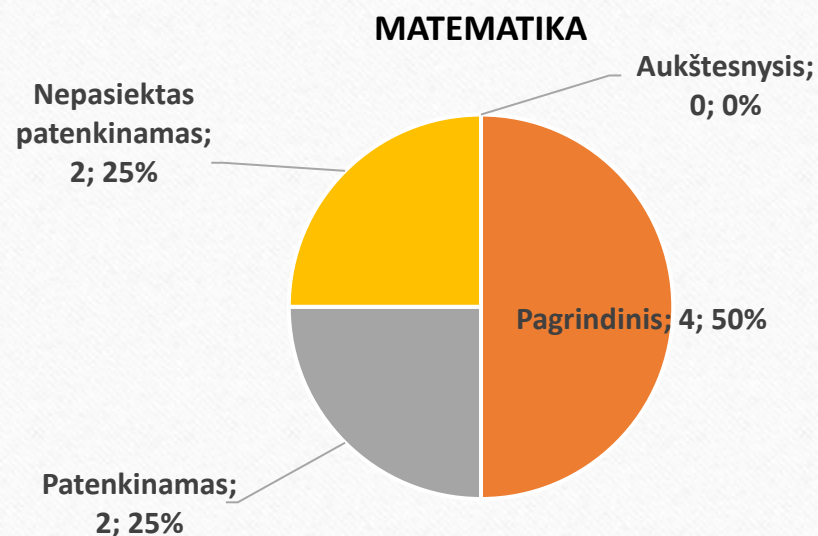
Rodikliai	2022-2023 m. m. metinis	2023-2024 m. m. metinis	Pokytis
Mokinių skaičius	689	690	teigiamas: 1 mokiniu daugiau
Mokymosi vidurkis	8,19	8,17	neigiamas: mažiau 0,02 balo
Mokosi vien 10-ukais	29	32	teigiamas: daugiau 3 mokiniais
Mokosi aukštesniuoju lygiu	93	39+49=88	neigiamas: mažiau 5 mokiniais
Mokosi pagrindiniu lygiu	281	132+71=203	neigiamas: mažiau 78 mokiniais
Mokosi patenkinamu lygiu	311	155+147=302	teigiamas: mažiau 9 mokiniais
Mokosi nepatenkinamas lygis	5	3+3=6	teigiamas: mažiau 1 mokiniu
Pažangumas (%)	99,40	99,09	neigiamas: žemesnis 0,31 procento
Kokybė (%)	55,42	50,57+?	nepalyginama
Praleista pamokų	64 391	54 872	teigiamas: mažiau 9 519 pamokų
Nepateisinta pamokų	7 141	5 849	teigiamas: mažiau 1 292 pamokomis
Praleistų pamokų vidurkis	93,5	75,77	teigiamas: mažiau 17,73 pam./1 mok.
Nepateisintų pamokų vidurkis	10,4	8,50	teigiamas: mažiau 1,9 pamokos

Nacionalinis mokinių pasiekimų patikrinimas

4 klasė

Patikrinimas	Mokinių skaičius	Rezultato procentais vidurkis
Matematika	8	39,6
Skaitymas	8	36,7

Nacionalinis mokinių pasiekimų patikrinimas 4 klasė



Nacionalinis mokinių pasiekimų patikrinimas 4 klasė

	Mokyklos rezultatų procentais vidurkis*		
	Žinios ir supratimas	Taikymas	Aukštesnieji mąstymo gebėjimai
Matematika			
Skaičiai ir skaičiavimai	62,5	23,2	25,0
Reiškiniai, lygtys, nelygybės	41,7	25,0	
Geometrija, matai ir matavimai	53,1	32,5	
Statistika	75,0	56,3	
Komunikavimas ir bendrosios problemų sprendimo strategijos			25,0
Iš viso	56,3	30,8	25,0

Nacionalinis mokinių pasiekimų patikrinimas 4 klasė

		Mokyklos rezultatų procentais vidurkis*		
		Žinios ir supratimas	Taikymas	Aukštesnieji mąstymo gebėjimai
Skaitymas				
Skaitymo teksto aspektas	Teksto esmė			56,3
	Teksto visuma ir detalės		36,7	12,5
	Nuomonės / požiūriai			29,2
	Veikėjai / objektai		45,0	
	Teksto pobūdis ir kalbinė raiška		12,5	33,3
Teksto suvokimo gebėjimų grupės	Informacijos radimas		42,2	
	Tiesioginių išvadų darymas		33,9	
	Interpretavimas		40,0	25,0
	Vertinimas		12,5	39,6
Iš viso			37,5	34,7

Nacionalinis mokinių pasiekimų patikrinimas 8 klasė



15 min portalas

Aštuntokų pasiekimų patikrinimas: lietuvių kalbos žinios pagerėjo, matematikos – blogesnės

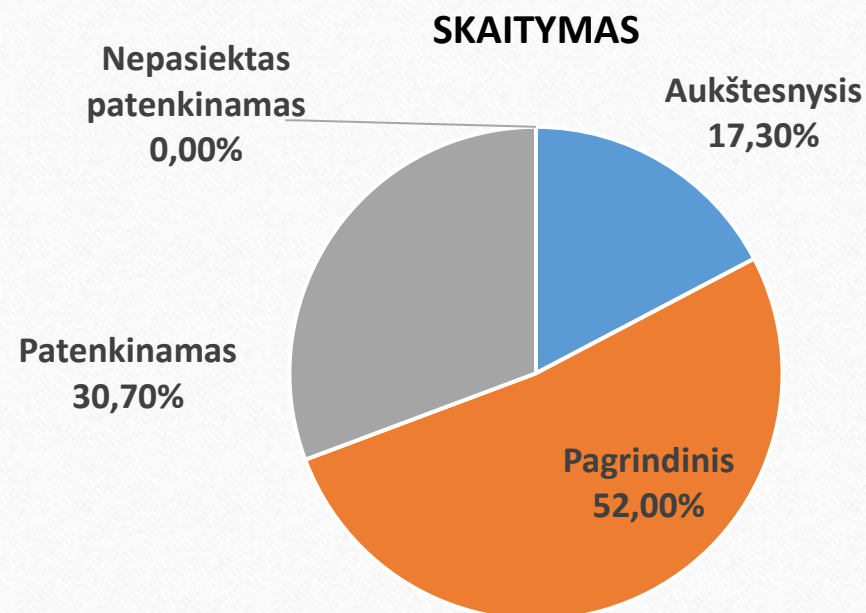
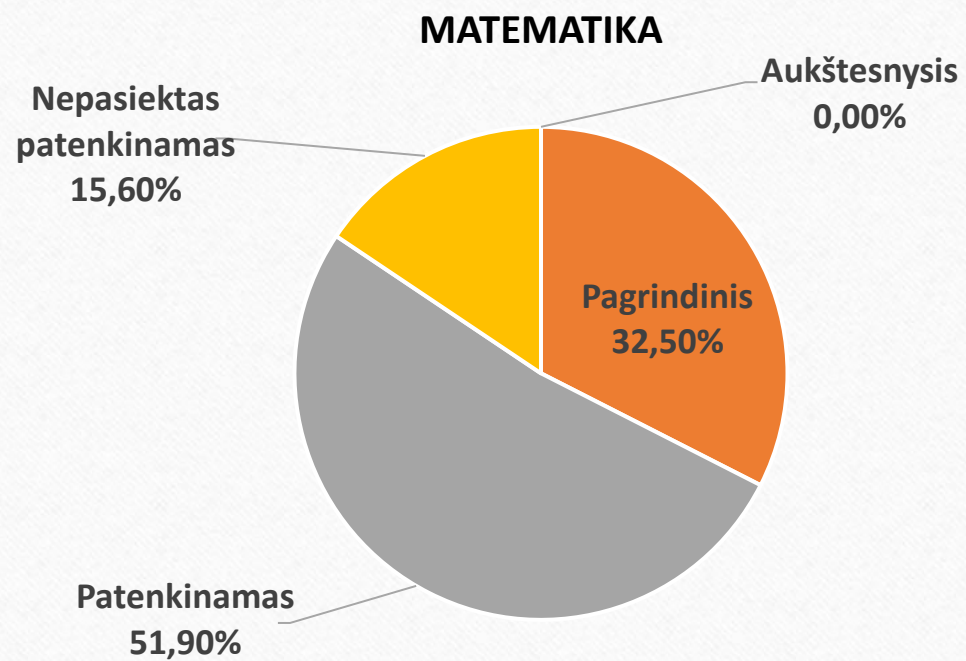
Aštuntos klasės moksleiviai šiemet geriau moka lietuvių kalbą ir literatūrą, bet prasčiau – matematiką, rodo nacionalinio mokinių pasiekimų patikrinimo rezultatai.

Nacionalinis mokinių pasiekimų patikrinimas

8 klasė

Patikrinimas	Mokinių skaičius	Rezultato procentais vidurkis
Matematika	77	37,3 (buvo 41,7)
Skaitymas	75	66,9 (buvo 63,3)

Nacionalinis mokinių pasiekimų patikrinimas 8 klasė



Nacionalinis mokinių pasiekimų patikrinimas

8 klasė

	Mokyklos rezultatų procentais vidurkis*		
	Žinios ir supratimas	Taikymas	Aukštesnieji mąstymo gebėjimai
Matematika			
Skaičiai ir skaičiavimai	45,0	49,6	11,9
Reiškiniai, lygtys, nelygybės, sistemos, sąryšiai ir funkcijos	45,1	35,1	0,0
Geometrija, matai ir matavimai	52,8	29,0	14,3
Stochastika	40,3	37,9	22,7
Problemų sprendimas	40,0	36,8	19,9
Iš viso	46,6	38,7	16,9

Nacionalinis mokinių pasiekimų patikrinimas

8 klasė

		Taikymas	Aukštesnieji mąstymo gebėjimai
Lietuvių kalba ir literatūra (skaitymas)			
Skaitomo teksto aspektas	Teksto esmė	65,0	68,9
	Teksto visuma ir detalės	70,0	65,3
	Nuomonės / požiūriai	46,3	59,8
	Veikėjai / objektai	73,7	75,9
	Teksto pobūdis ir kalbinė raiška	71,8	49,6
Teksto suvokimo gebėjimų grupės	Informacijos radimas	70,9	67,8
	Tiesioginių išvadų darymas	70,6	56,8
	Interpretavimas	58,5	69,2
	Vertinimas	64,0	64,0
Iš viso		68,9	65,7

Pagrindinio ugdymo pasiekimų patikrinimas

LMGG 2024-PUPP LKL-54,9 tšk.; MAT-17,6 tšk.

Remiantis lietuvių kalbos ir literatūros PUPP rezultatais, dešimtokų surinktų taškų vidurkis siekia 47,8 iš 80 galimų (2023 m. – 46,5 taškų, 2022 m. – 45 taškai). Matematikos PUPP taškų vidurkis šiais metais yra 22,4 taškų iš 45 galimų. Praėjusiais metais per matematikos PUPP surinktas taškų vidurkis siekė 21,9 taškų, 2022 m. – 16,6 taškų.

„Dešimtos klasės mokinių ir matematikos, ir lietuvių kalbos ir literatūros rezultatų gerėjimo tendencija, kurią stebime pastaruosius dvejus metus, yra švietimo bendruomenę stiprinantis faktorius. Lyginant su ankstesniais metais didėja aukščiausius balus gavusių mokinių skaičius ir mažėja mokinių, nepasiekusių patenkinamo pasiekimo lygio“, – sako Nacionalinės švietimo agentūros laikinasis direktorius Aidas Aldakauskas.

Pagrindinio ugdymo pasiekimų patikrinimas



Etaplius (Lazdijai)

7 val. · 🌐



Agentūros duomenimis, matematikos PUPP šiais metais dalyvavo 25,7 tūkst. mokinių.



ETAPLIUS.LT

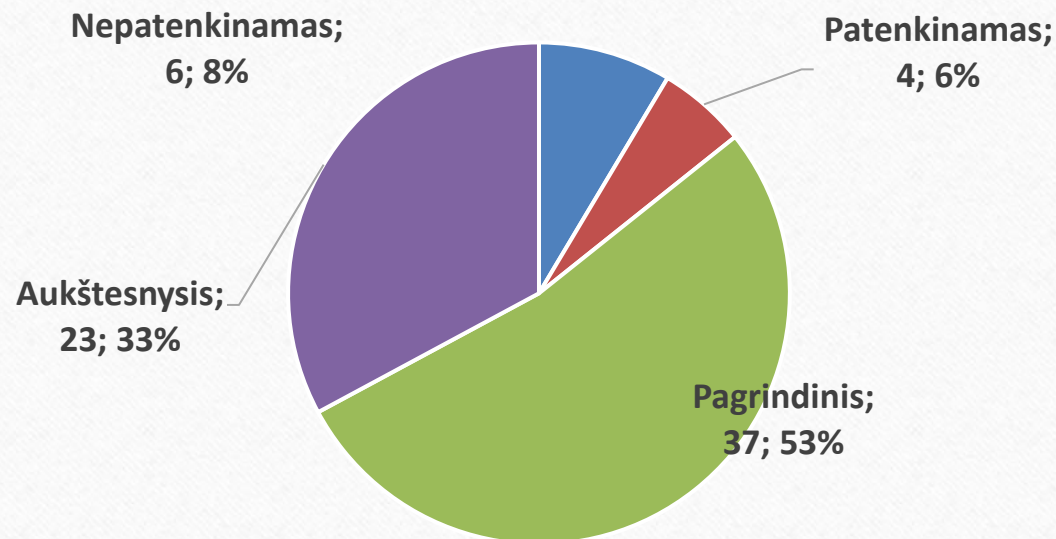
Paskelbti PUPP rezultatai: beveik ketvirtadalis dešimtokų matematikos žinios nesiekia patenkinamo lygio

Pagrindinio ugdymo pasiekimų patikrinimas

Patikrinimas	Mokinių skaičius	Rezultato procentais vidurkis
Lietuvių kalba ir literatūra	69	68 (buvo 62,3)
Matematika	70	39 (buvo 43,9)

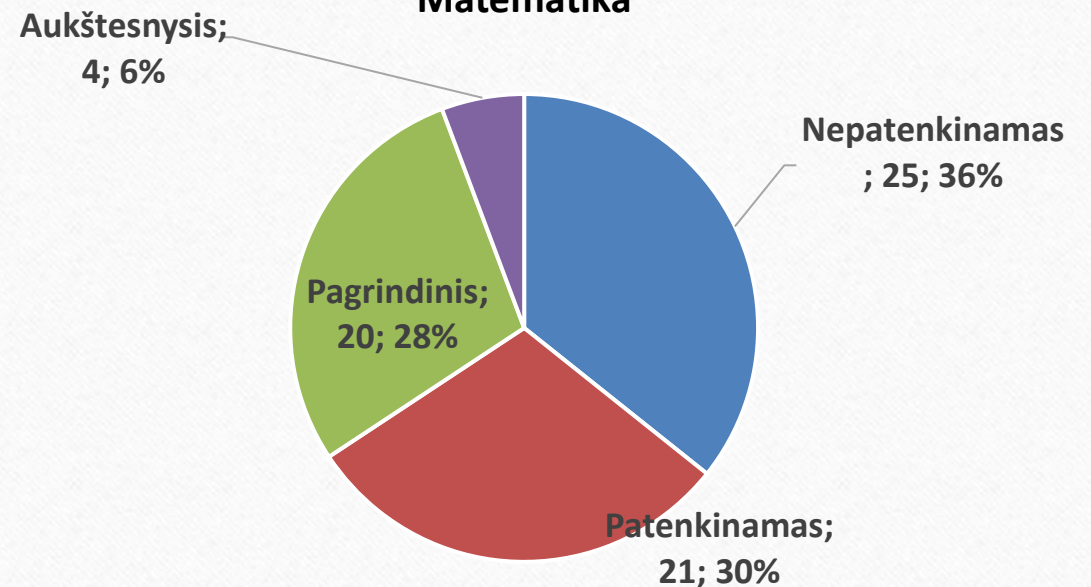
Pagrindinio ugdymo pasiekimų patikrinimas

Lietuvių kalba ir literatūra



Vidurkis – 7,5 (buvo 7,0; 5% ir 6,58; 6%)

Matematika



Vidurkis – 4,5 (buvo 4,8; 29% ir 3,24; 59%)

Pagrindinio ugdymo pasiekimų patikrinimas

Pagal veiklos sritį	Mokyklos rezultatų procentais vidurkis
LIETUVIŲ KALBA IR LITERATŪRA	
Teksto suvokimas	69,8
Kalbos pažinimas ir vartojimas	63,0
Teksto kūrimas	58,2
Kalbėjimas	86,5
MATEMATIKA	
Skaičiai ir skaičiavimai	35,6
Reiškiniai, lygtys, nelygybės, sistemos. Sąryšiai ir funkcijos	35,0
Geometrija. Matai ir matavimai	45,1
Statistika ir tikimybių teorija	43,7



LAZDIJŲ
MOTIEJAUS
GUSTAIČIO
GIMNAZIJA

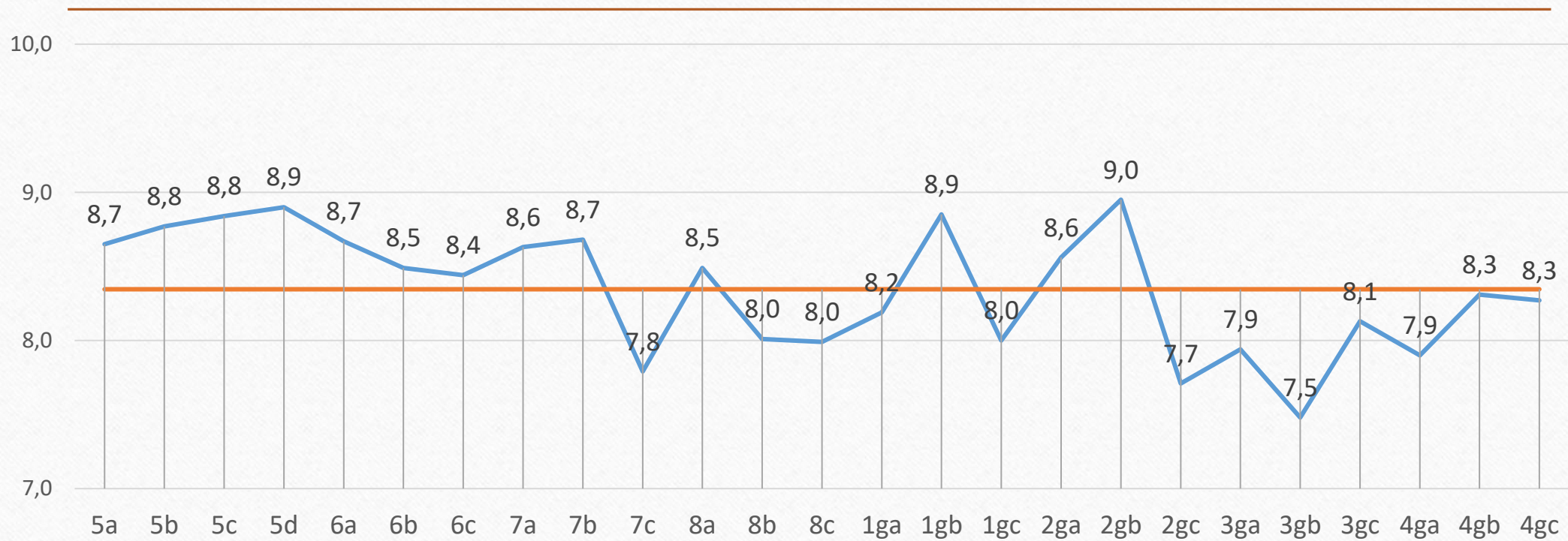
Lazdijuose - 594 mokiniai



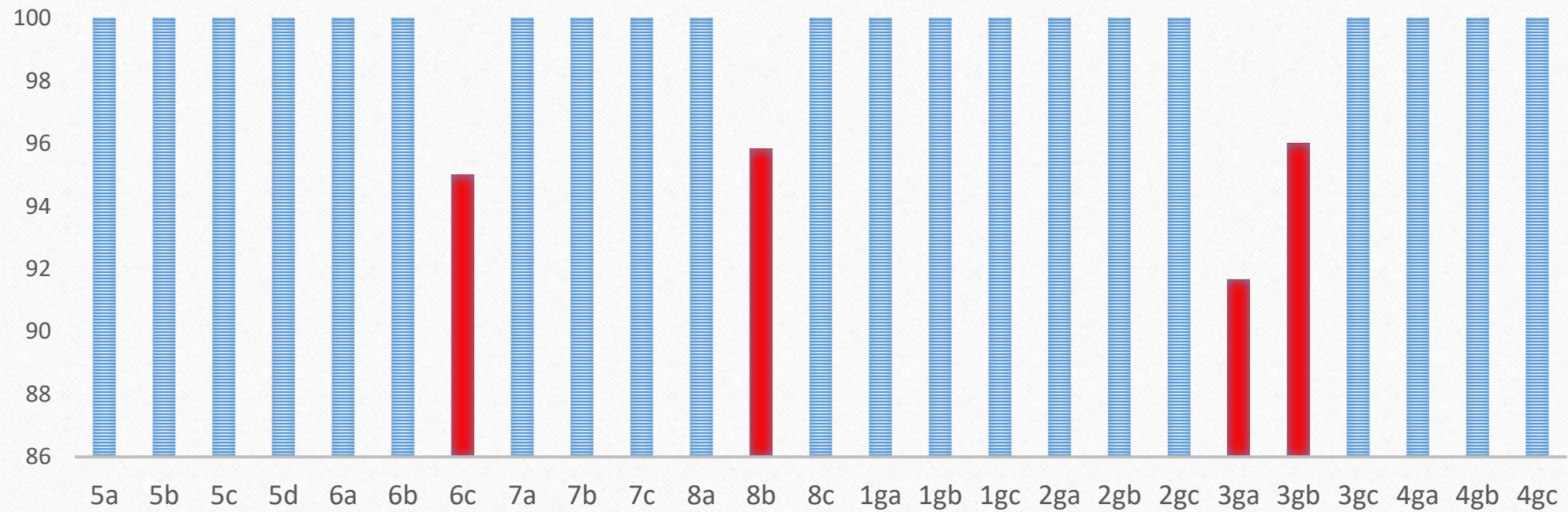
Lazdijų mokinių rodikliai

	Visi Lazdijų mokiniai	Lazdijų pagrindinio ugdymo mokiniai	Lazdijų vidurinio ugdymo mokiniai	Bendras visos gimnazijos rodiklis
Mokymosi vidurkis	8,35	8,45	8,01	8,17
Mokymosi pažangumas	99,14	99,52	97,95	99,09
Mokymosi kokybė	-	-	-	-

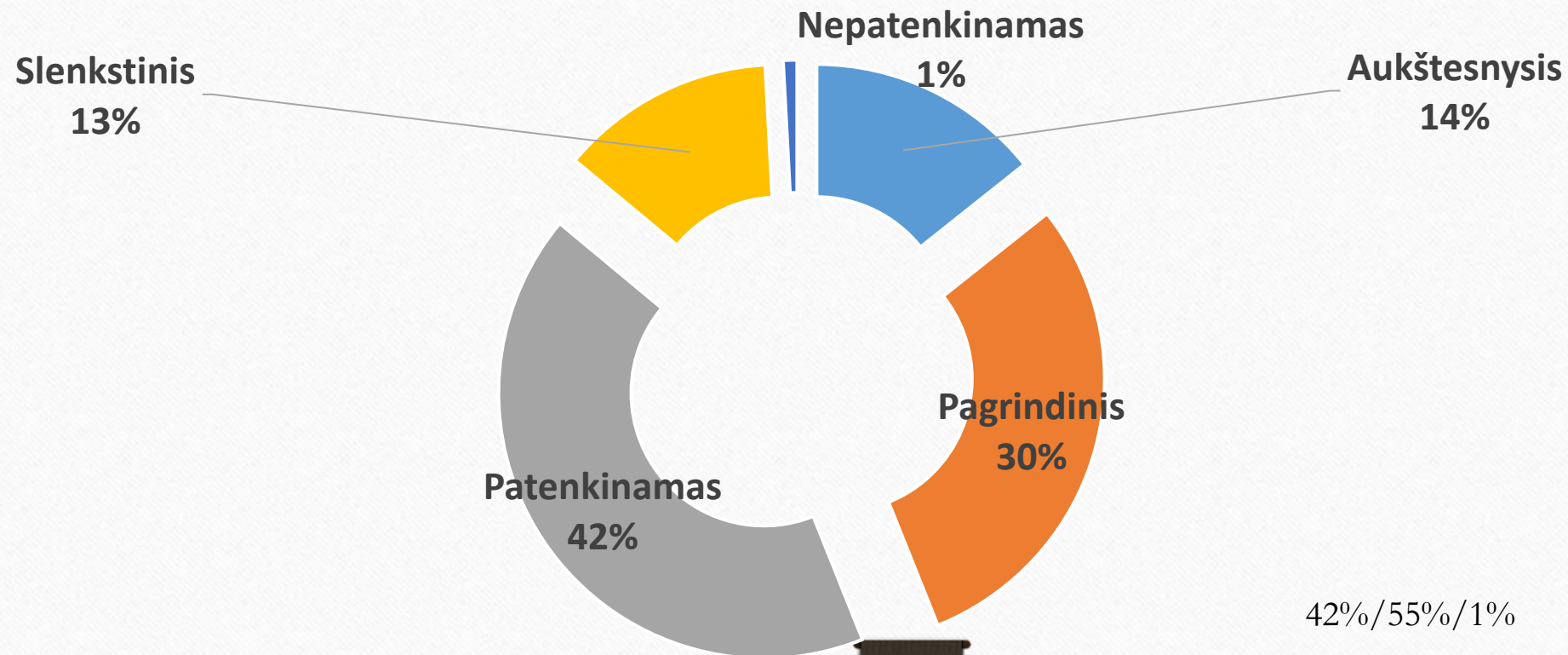
Lazdijų klasių mokymosi vidurkiai



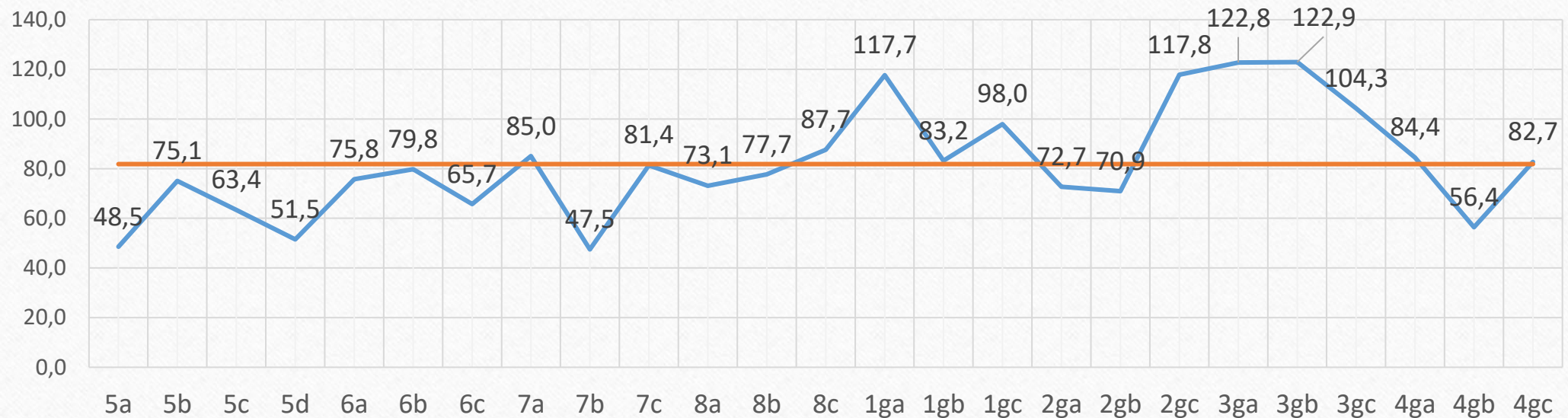
Lazdijų klasių mokymosi pažangumas



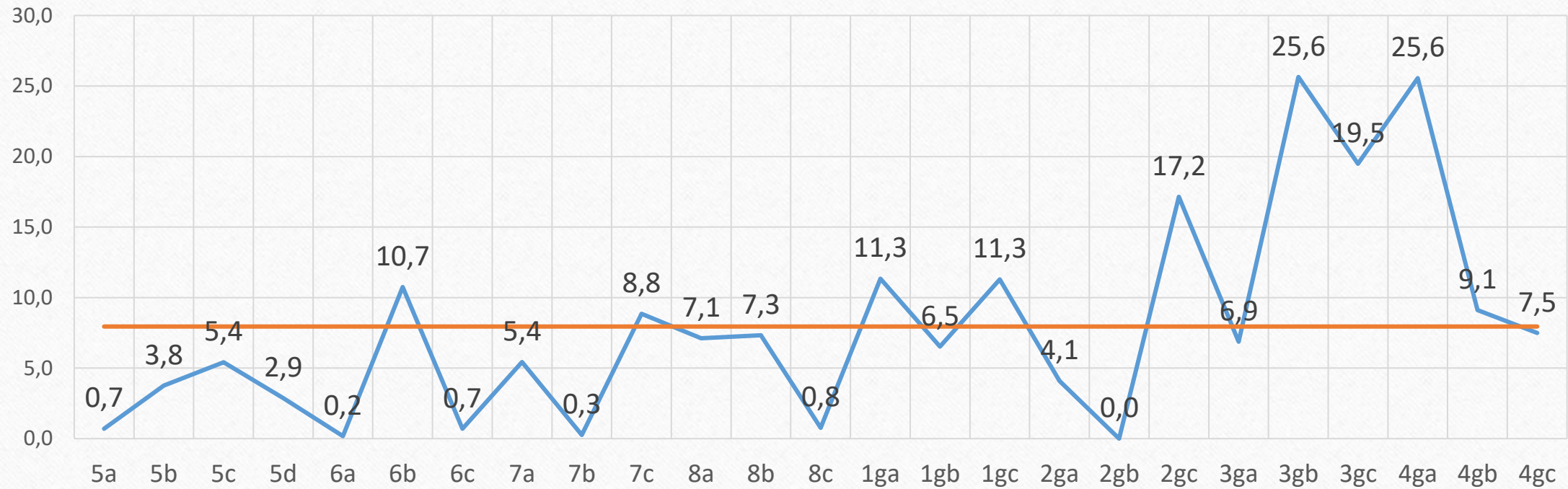
Lazdijų mokinių pasiekimai



Lazdijų klasių praleistų pamokų srautai



Lazdijų klasių nepateisintų pamokų srautai



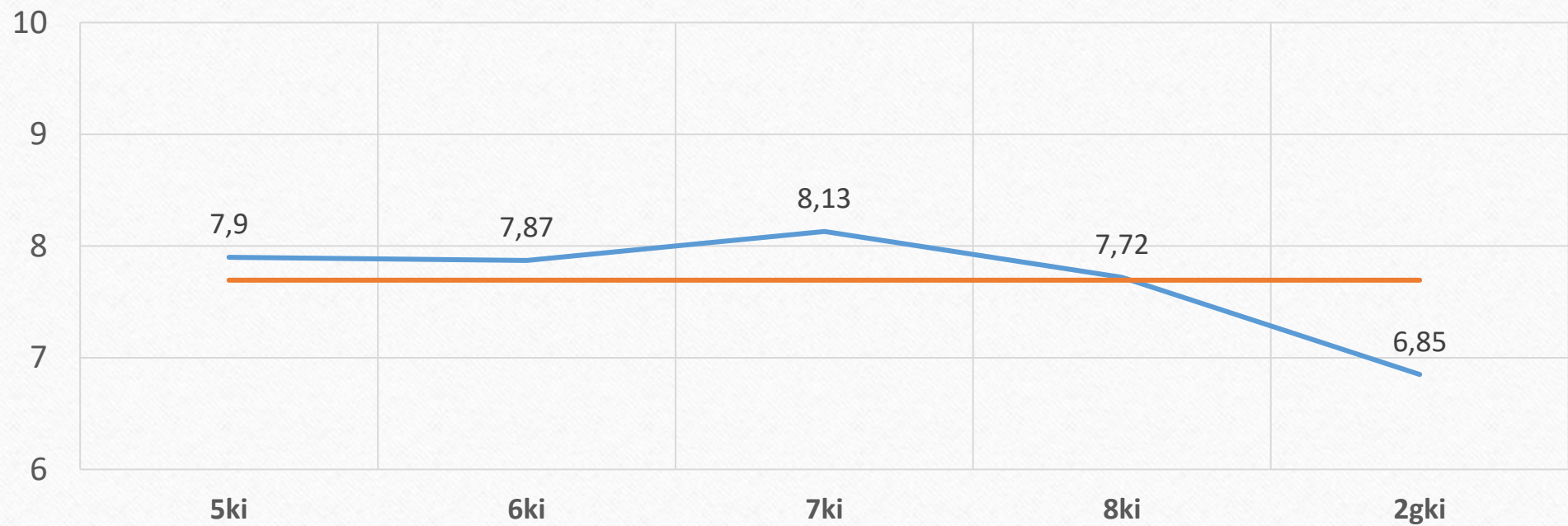
Gimnazijos Aštriosios Kirsnos skyriuje – 67 mokiniai



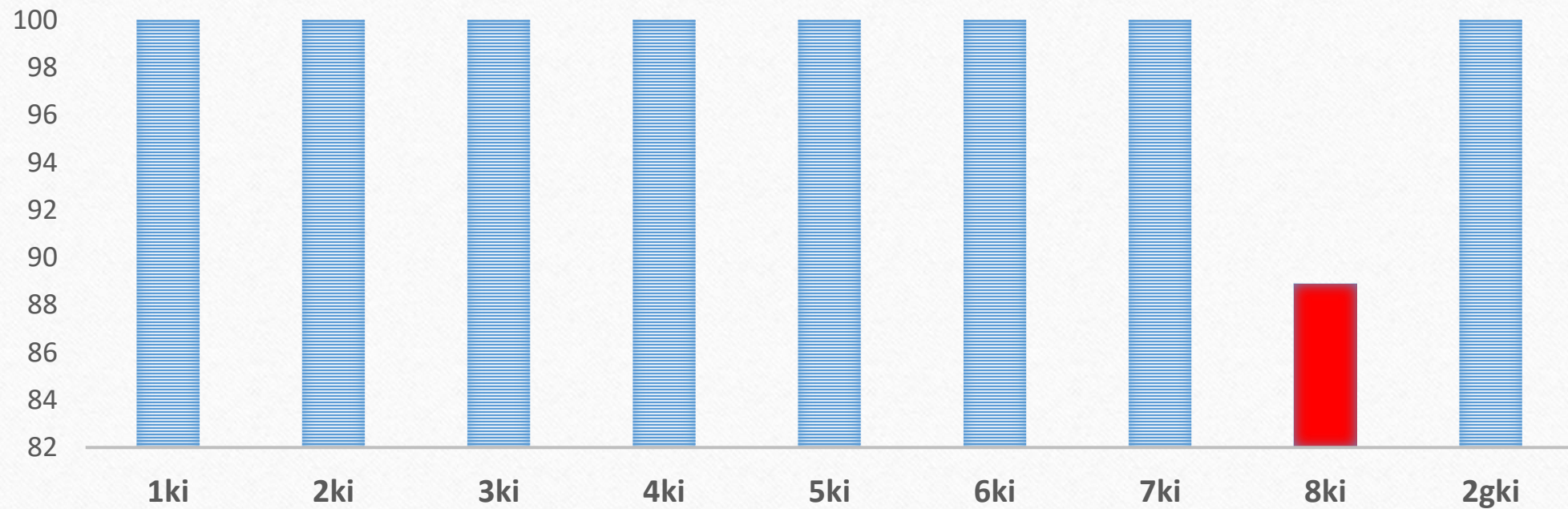
Aštriosios Kirsnos mokinių rodikliai

	Visi A.Kirsnos mokiniai	A.Kirsnos pradinio ugdymo mokiniai	A.Kirsnos pagrindinio ugdymo mokiniai	Bendras visos gimnazijos rodiklis
Mokymosi vidurkis	7,69	-	7,69	8,17
Mokymosi pažangumas	98,77	100	97,8	99,09
Mokymosi kokybė	-	-	-	-

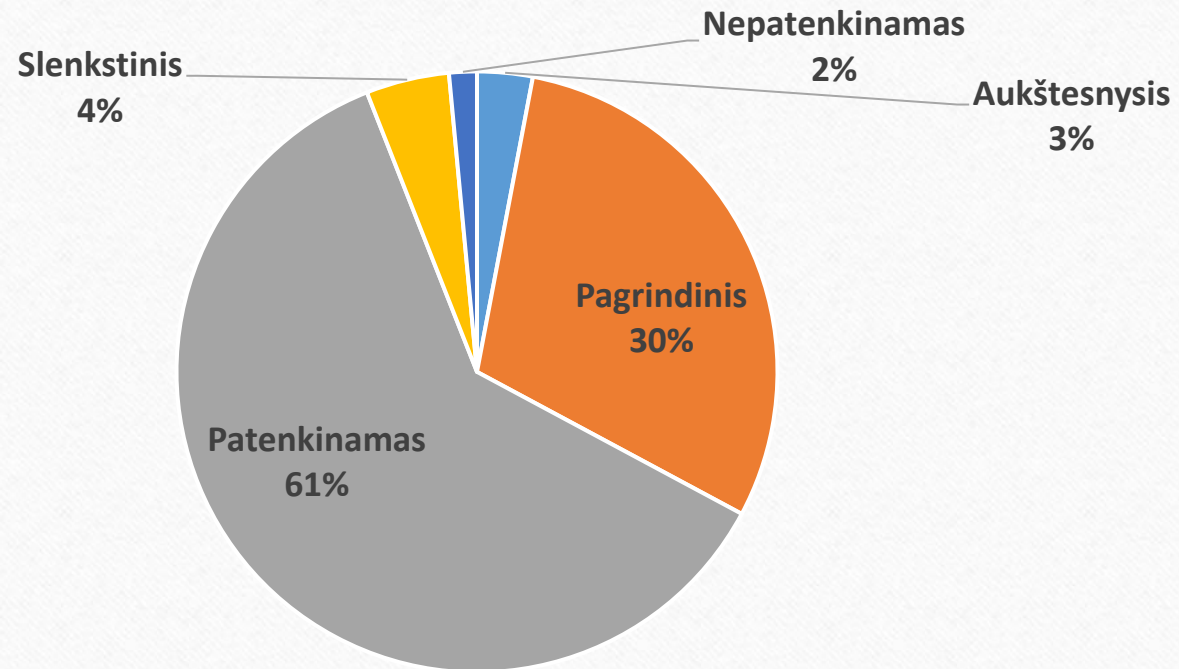
Aštriosios Kirsnos klasių mokymosi vidurkiai



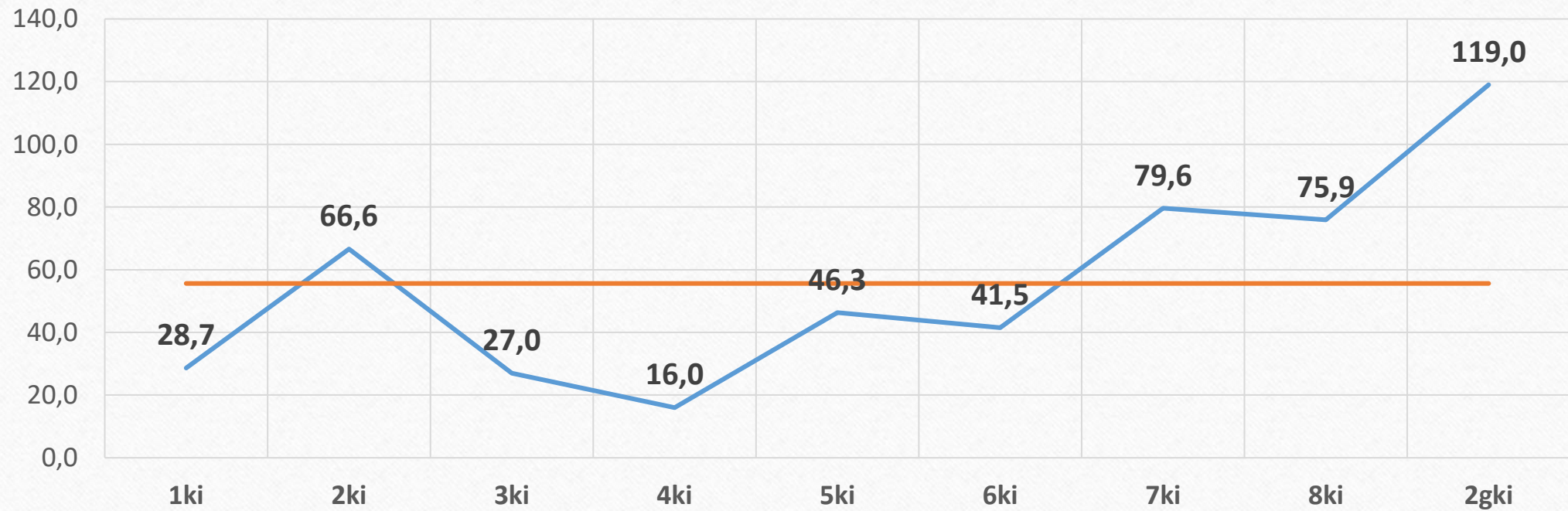
Aštriosios Kirsnos klasių mokymosi pažangumas



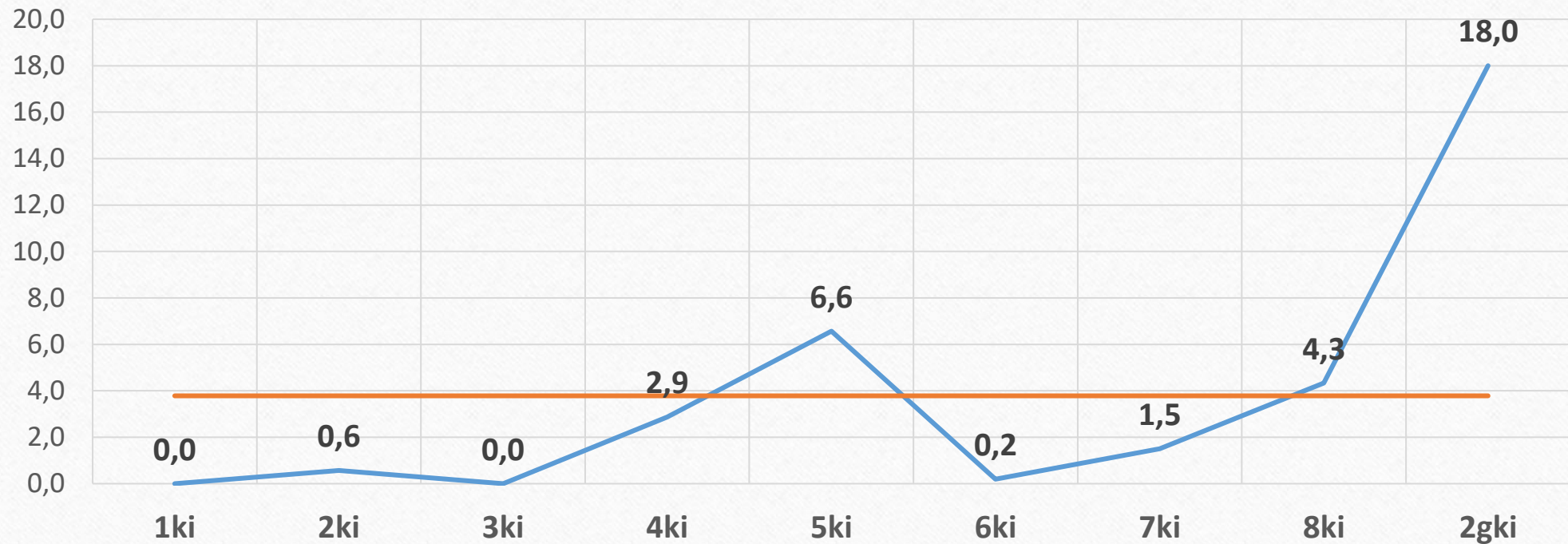
Aštriosios Kirsnos mokinių pasiekimai



Aštriosios Kirsnos klasių praleistų pamokų srautai



Aštriosios Kirsnos klasių nepateisintų pamokų srautai



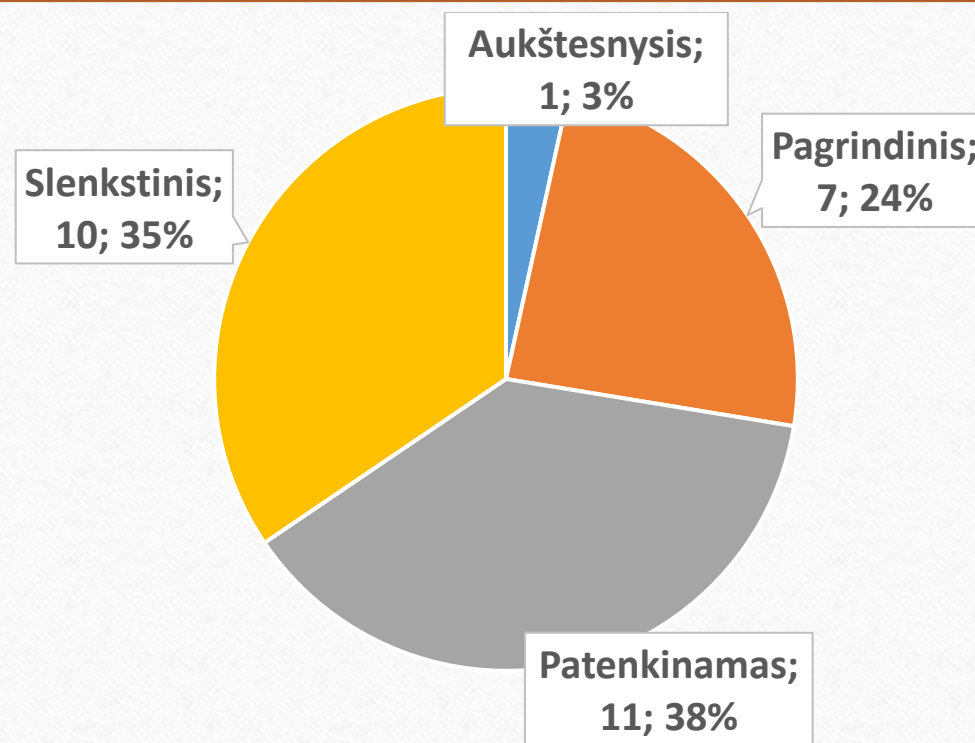
Gimnazijos Šeštokų skyriuje – 29 mokiniai



Šeštokų mokinių rodikliai

	Visi Šeštokų mokiniai			Bendras visos gimnazijos rodiklis
Mokymosi vidurkis	7,24			8,17
Mokymosi pažangumas	100			99,09
Praleistos pamokos 1 mok.	90,69			75,77
Nepateisintos pamokos 1 mok.	36,59			8,50

Šeštokų mokinių pasiekimai



Ačiū už dėmesį!
